

大江生醫股份有限公司及子公司  
合併財務報告暨會計師核閱報告  
民國 107 年及 106 年第一季  
(股票代碼 8436)

公司地址：台北市內湖區港墘路 187 號 8 樓  
電 話：(02)8797-7811

大江生醫股份有限公司及子公司  
民國 107 年及 106 年第一季合併財務報告暨會計師核閱報告  
 目 錄

頁 次	目 錄	頁 次
	一、 封面	1
	二、 目錄	2 - 3
	三、 會計師核閱報告	4 - 5
	四、 合併資產負債表	6 - 7
	五、 合併綜合損益表	8
	六、 合併權益變動表	9
	七、 合併現金流量表	10 - 11
	八、 合併財務報表附註	12 - 50
	(一) 公司沿革	12
	(二) 通過財務報表之日期及程序	12
	(三) 新發布及修訂準則及解釋之適用	12 - 15
	(四) 重大會計政策之彙總說明	15 - 25
	(五) 重大會計判斷、估計及假設不確定性之主要來源	25
	(六) 重要會計項目之說明	26 - 41
	(七) 關係人交易	42 - 43
	(八) 質押之資產	43
	(九) 重大或有負債及未認列之合約承諾	43

項	頁
(十) 重大之災害損失	43
(十一) 重大之訴訟事項	43
(十二) 其他	47 - 37
(十三) 特殊揭露事項	37 - 58
(十四) 營運部門資訊	58 - 59

大江生醫股份有限公司 公鑒：

## 前言

大江生醫股份有限公司及子公司民國 107 年及 106 年 3 月 31 日之合併資產負債表，暨民國 107 年及 106 年 1 月 1 日至 3 月 31 日之合併綜合損益表、合併權益變動表、合併現金流量表，以及合併財務報表附註(包括重大會計政策彙總)，業經本會計師核閱竣事。依「證券發行人財務報告編製準則」及金融監督管理委員會認可之國際會計準則第三十四號「期中財務報導」編製允當表達之合併財務報表係管理階層之責任，本會計師之責任係依據核閱結果對合併財務報表作成結論。

## 範圍

本會計師係依照審計準則公報第六十五號「財務報表之核閱」執行核閱工作。核閱合併財務報表時所執行之程序包括查詢(主要向負責財務與會計事務之人員查詢)、分析性程序及其他核閱程序。核閱工作之範圍明顯小於查核工作之範圍，因此本會計師可能無法察覺所有可藉由查核工作辨認之重大事項，故無法表示查核意見。



資誠

## 結論

依本會計師核閱結果，並未發現上開合併財務報表在所有重大方面有未依照「證券發行人財務報告編製準則」及金融監督管理委員會認可之國際會計準則第三十四號「期中財務報導」編製，致無法允當表達大江生醫股份有限公司及子公司民國 107 年及 106 年 3 月 31 日之合併財務狀況，暨民國 107 年及 106 年 1 月 1 日至 3 月 31 日之合併財務績效及合併現金流量之情事。

資 誠 聯 合 會 計 師 事 務 所

徐明釗

徐明釗



會計師

王國華

王國華



金融監督管理委員會

核准簽證文號：金管證審字第 1050029449 號

前財政部證券暨期貨管理委員會

核准簽證文號：(87)台財證(六)第 68790 號

中 華 民 國 1 0 7 年 5 月 2 日

  
大江生醫股份有限公司及子公司

合併資產負債表

民國 107 年 3 月 31 日及民國 106 年 12 月 31 日、3 月 31 日

(民國 107 年及 106 年 3 月 31 日之合併資產負債表業經核閱，未依一般公認審計準則查核)

單位：新台幣仟元

資	產	附註	107 年 3 月 31 日		106 年 12 月 31 日		106 年 3 月 31 日	
			金額	%	金額	%	金額	%
<b>流動資產</b>								
1100	現金及約當現金	六(一)	\$ 1,548,646	29	\$ 1,399,355	29	\$ 1,308,906	35
1110	透過損益按公允價值衡量之金融	十二(四)						
	資產—流動		-	-	2	-	31	-
1150	應收票據淨額	六(三)	14,310	-	4,753	-	3,194	-
1170	應收帳款淨額	六(三)	506,339	10	430,779	9	283,834	8
1180	應收帳款—關係人淨額	七	3,532	-	6,603	-	1,870	-
1200	其他應收款		5,895	-	17,576	-	16,841	-
1210	其他應收款—關係人	七	799	-	1,162	-	11	-
130X	存貨	六(四)	591,558	11	459,261	9	359,856	10
1410	預付款項		106,929	2	75,052	2	53,936	1
1470	其他流動資產	六(一)	417,838	8	436,491	9	73,149	2
11XX	<b>流動資產合計</b>		<u>3,195,846</u>	<u>60</u>	<u>2,831,034</u>	<u>58</u>	<u>2,101,628</u>	<u>56</u>
<b>非流動資產</b>								
1517	透過其他綜合損益按公允價值衡	六(二)						
	量之金融資產—非流動		4,253	-	-	-	-	-
1523	備供出售金融資產—非流動	十二(四)	-	-	4,253	-	13,860	1
1600	不動產、廠房及設備	六(五)及						
		八	1,758,318	33	1,682,933	35	1,306,339	35
1780	無形資產	六(六)	46,359	1	25,667	1	26,852	1
1840	遞延所得稅資產	六(二十						
		五)	15,767	-	12,109	-	13,345	-
1900	其他非流動資產	六(七)	289,450	6	284,687	6	261,704	7
15XX	<b>非流動資產合計</b>		<u>2,114,147</u>	<u>40</u>	<u>2,009,649</u>	<u>42</u>	<u>1,622,100</u>	<u>44</u>
1XXX	<b>資產總計</b>		<u>\$ 5,309,993</u>	<u>100</u>	<u>\$ 4,840,683</u>	<u>100</u>	<u>\$ 3,723,728</u>	<u>100</u>

(續次頁)

大江生醫股份有限公司及子公司  
合併資產負債表

民國 107 年 3 月 31 日及民國 106 年 12 月 31 日、3 月 31 日  
(民國 107 年及 106 年 3 月 31 日之合併資產負債表僅經核閱，未依一般公認審計準則查核)

單位：新台幣仟元

	負債及權益	附註	107 年 3 月 31 日		106 年 12 月 31 日		106 年 3 月 31 日	
			金額	%	金額	%	金額	%
<b>流動負債</b>								
2100	短期借款	六(八)	\$ -	-	\$ -	-	\$ 20,000	-
2130	合約負債—流動	六(十九) 及十二 (五)	372,029	7	-	-	-	-
2150	應付票據		4,258	-	2,682	-	360	-
2170	應付帳款		582,811	11	521,173	11	238,419	6
2180	應付帳款—關係人	七	248	-	1,402	-	-	-
2200	其他應付款	六(九)	375,172	7	378,168	8	209,704	6
2220	其他應付款項—關係人	七	246	-	345	-	461	-
2230	本期所得稅負債	六(二十五)	89,967	2	120,063	2	68,780	2
2320	一年或一營業週期內到期長期負債	六(十一)(十二)	2,781	-	5,057	-	-	-
2399	其他流動負債—其他	六(十)	34,822	-	243,661	5	104,090	3
21XX	流動負債合計		<u>1,462,334</u>	<u>27</u>	<u>1,272,551</u>	<u>26</u>	<u>641,814</u>	<u>17</u>
<b>非流動負債</b>								
2530	應付公司債	六(十一)	-	-	-	-	3,889	-
2540	長期借款	六(十二)	136,263	3	137,938	3	139,044	4
2570	遞延所得稅負債	六(二十五)	1,485	-	-	-	-	-
2600	其他非流動負債		12,137	-	11,922	-	11,977	-
25XX	非流動負債合計		<u>149,885</u>	<u>3</u>	<u>149,860</u>	<u>3</u>	<u>154,910</u>	<u>4</u>
2XXX	負債總計		<u>1,612,219</u>	<u>30</u>	<u>1,422,411</u>	<u>29</u>	<u>796,724</u>	<u>21</u>
<b>歸屬於母公司業主之權益</b>								
<b>股本</b>								
3110	普通股股本	六(十五)	870,701	16	870,117	18	756,213	20
3140	預收股本		-	-	-	-	313	-
<b>資本公積</b>								
3200	資本公積	六(十六)	1,467,522	27	1,453,414	30	1,416,725	37
<b>保留盈餘</b>								
3310	法定盈餘公積	六(十七)	145,690	3	145,690	3	94,065	3
3320	特別盈餘公積		98,101	2	98,101	2	3,859	-
3350	未分配盈餘		1,177,457	22	953,899	20	775,798	21
<b>其他權益</b>								
3400	其他權益		(98,082)	(1)	(135,143)	(3)	(141,579)	(3)
31XX	歸屬於母公司業主之權益合計		<u>3,661,389</u>	<u>69</u>	<u>3,386,078</u>	<u>70</u>	<u>2,905,394</u>	<u>78</u>
36XX	非控制權益		36,385	1	32,194	1	21,610	1
3XXX	權益總計		<u>3,697,774</u>	<u>70</u>	<u>3,418,272</u>	<u>71</u>	<u>2,927,004</u>	<u>79</u>
<b>重大或有負債及未認列合約承諾</b>								
<b>重大之期後事項</b>								
3X2X	負債及權益總計	九 十一	\$ <u>5,309,993</u>	<u>100</u>	\$ <u>4,840,683</u>	<u>100</u>	\$ <u>3,723,728</u>	<u>100</u>

後附合併財務報表附註為本合併財務報告之一部分，請併同參閱。

董事長：林詠翔

經理人：林詠翔

會計主管：吳瑞琪



大江生醫股份有限公司及子公司  
 合併綜合損益表  
 民國107年及106年1月1日至3月31日  
 (僅經核閱，未依一般公認審計準則查核)

單位：新台幣仟元  
 (除每股盈餘為新台幣元外)

項目	附註	107年1月1日至3月31日			106年1月1日至3月31日		
		金額	%		金額	%	
4000 營業收入	六(十九)及七	\$ 1,275,301	100	\$ 840,744	100		
5000 營業成本	六(四)(十三)(二十三)(二十四)	( 740,115)	( 58)	( 490,040)	( 58)		
5900 營業毛利		535,186	42	350,704	42		
營業費用	六(十三)(二十三)(二十四)及七						
6100 推銷費用		( 78,793)	( 6)	( 47,783)	( 6)		
6200 管理費用		( 95,686)	( 8)	( 87,092)	( 10)		
6300 研究發展費用		( 76,827)	( 6)	( 30,631)	( 4)		
6450 預期信用減損損失		( 23,235)	( 2)	-	-		
6000 營業費用合計		( 274,541)	( 22)	( 165,506)	( 20)		
6900 營業利益		260,645	20	185,198	22		
營業外收入及支出							
7010 其他收入	六(二十)	6,272	1	3,895	-		
7020 其他利益及損失	六(二十一)	2,602	-	( 21,090)	( 2)		
7050 財務成本	六(二十二)	( 429)	-	( 761)	-		
7000 營業外收入及支出合計		8,445	1	( 17,956)	( 2)		
7900 稅前淨利		269,090	21	167,242	20		
7950 所得稅費用	六(二十五)	( 41,289)	( 3)	( 45,719)	( 5)		
8200 本期淨利		\$ 227,801	18	\$ 121,523	15		
後續可能重分類至損益之項目：							
8361 國外營運機構財務報表換算之兌換差額	六(十八)	\$ 32,420	2	( \$ 7,123)	( 1)		
8300 其他綜合損益(淨額)		\$ 32,420	2	( \$ 7,123)	( 1)		
8500 本期綜合損益總額		\$ 260,221	20	\$ 114,400	14		
淨利歸屬於：							
8610 母公司業主		\$ 223,558	18	\$ 123,583	15		
8620 非控制權益		4,243	-	( 2,060)	-		
		\$ 227,801	18	\$ 121,523	15		
綜合損益總額歸屬於：							
8710 母公司業主		\$ 256,030	20	\$ 116,673	14		
8720 非控制權益		4,191	-	( 2,273)	-		
		\$ 260,221	20	\$ 114,400	14		
基本每股盈餘	六(二十六)						
9750 基本每股盈餘合計		\$ 2.57		\$ 1.43			
稀釋每股盈餘	六(二十六)						
9850 稀釋每股盈餘合計		\$ 2.53		\$ 1.42			

後附合併財務報表附註為本合併財務報告之一部分，請併同參閱。

董事長：林詠翔



經理人：林詠翔



會計主管：吳瑞雄





大正生醫藥股份有限公司及其子公司  
 合併資產負債表  
 民國107年1月1日至3月31日  
 (經核閱，未核對合夥人及股東之投資)


單位：新台幣千元

附註	106年1月1日		107年1月1日		107年3月31日	
	美金	新台幣	美金	新台幣	美金	新台幣
現金	\$ 754,470	\$ 1,743	\$ 94,065	\$ 3,859	\$ 652,215	\$ 79,604
短期有價證券	1,730	(1,430)	-	-	-	-
應收帳款	13	-	84	-	-	-
其他應收帳款	-	-	1,434	-	-	-
預付費用	-	-	734	-	-	-
其他資產	-	-	13,435	-	-	-
總資產	\$ 756,213	\$ 313	\$ 94,065	\$ 3,859	\$ 652,215	\$ 79,604
短期債務	-	-	-	-	-	-
長期債務	-	-	-	-	-	-
其他負債	-	-	-	-	-	-
總負債	-	-	-	-	-	-
股東權益	\$ 756,213	\$ 313	\$ 94,065	\$ 3,859	\$ 652,215	\$ 79,604
實收資本	-	-	-	-	-	-
資本公積金	-	-	-	-	-	-
盈餘	-	-	-	-	-	-
其他權益	-	-	-	-	-	-
總權益	\$ 756,213	\$ 313	\$ 94,065	\$ 3,859	\$ 652,215	\$ 79,604

大正生醫藥股份有限公司及其子公司  
 合併資產負債表附註之一部分，請參閱本報

董事長：林鴻翔


會計主管：吳瑞華

  
 大江生醫股份有限公司及子公司  
 合併現金流量表  
 民國107年及106年1月1日至3月31日  
 (僅經核閱，未依一般公認審計準則查核)

單位：新台幣仟元

	附註	107年1月1日 至3月31日	106年1月1日 至3月31日
<b>營業活動之現金流量</b>			
本期稅前淨利		\$ 269,090	\$ 167,242
調整項目			
收益費損項目			
預期信用減損損失	十二(四)	23,235	-
透過損益按公允價值衡量金融資產評價損失	六(二十一)及十二(四)	-	5
處分不動產、廠房及設備利益	六(五)(二十一)	-	( 575 )
折舊費用	六(五)(二十三)	33,093	24,939
攤銷費用	六(六)(二十三)	2,792	1,141
長期預付租金攤提費用	六(七)	180	177
利息收入	六(二十)	( 1,901 )	( 2,631 )
利息費用	六(二十二)	429	761
股份基礎給付酬勞成本	六(十四)(二十四)	15,312	24,730
與營業活動相關之資產/負債變動數			
與營業活動相關之資產之淨變動			
應收票據	六(三)	( 9,557 )	( 1,762 )
應收帳款	六(三)	( 98,795 )	( 96,630 )
應收帳款-關係人	七	3,071	( 1,870 )
其他應收款		11,671	2,108
其他應收款-關係人	七	363	( 11 )
存貨		( 132,297 )	65,677
預付款項		( 31,877 )	6,276
其他流動資產		( 2,926 )	195,960
與營業活動相關之負債之淨變動			
合約負債-流動		145,754	-
應付票據		1,576	( 8,104 )
應付帳款		61,638	( 111,692 )
應付帳款-關係人	七	( 1,154 )	-
其他應付款		( 17,418 )	( 39,763 )
其他應付款項-關係人	七	( 99 )	461
其他流動負債		17,436	( 73,238 )
營運產生之現金流入		289,616	153,201
收取之利息		1,911	2,788
支付之利息		( 413 )	( 736 )
所得稅支付數		( 74,903 )	( 55,991 )
營業活動之淨現金流入		216,211	99,262

(續次頁)

  
 大江生醫股份有限公司及子公司  
 合併現金流量表  
 民國107年及106年1月1日至3月31日  
 (僅經核閱，未依一般公認審計準則查核)

單位：新台幣仟元

附註	107年1月1日 至3月31日	106年1月1日 至3月31日
<b>投資活動之現金流量</b>		
處分不動產、廠房及設備價款	\$ -	\$ 590
取得不動產、廠房及設備支付現金數	六(二十九) ( 8,594 )	( 10,402 )
預付設備款增加	( 96,629 )	( 84,768 )
其他流動資產減少	21,579	-
存出保證金(增加)減少	六(九) ( 4,283 )	3
取得無形資產支付現金數	六(二十九) ( 8,606 )	( 750 )
其他非流動資產增加	( 667 )	( 1,037 )
投資活動之淨現金流出	( 97,200 )	( 96,364 )
<b>籌資活動之現金流量</b>		
舉借短期借款	-	20,000
償還短期借款	-	( 98,952 )
存入保證金增加(減少)	215	( 82 )
行使員工認股權認購新股	-	1,080
非控制權益增加	六(二十九) -	5,000
籌資活動之淨現金流入(流出)	215	( 72,954 )
匯率影響數	30,065	( 3,246 )
本期現金及約當現金增加(減少)數	149,291	( 73,302 )
期初現金及約當現金餘額	六(一) 1,399,355	1,382,208
期末現金及約當現金餘額	六(一) \$ 1,548,646	\$ 1,308,906

後附合併財務報表附註為本合併財務報告之一部分，請併同參閱。

董事長：林詠翔




經理人：林詠翔



會計主管：吳瑞蓮



  
大江生醫股份有限公司及子公司  
合併財務報表附註  
民國107年及106年第一季

(僅經核閱，未依一般公認審計準則查核)

單位：新台幣仟元  
(除特別註明者外)

一、公司沿革

大江生醫股份有限公司(以下簡稱「本公司」)於中華民國設立，本公司及子公司(以下統稱「本集團」)主要經營之業務為健康食品及美容保養品等之生產製造及批發零售。

二、通過財務報表之日期及程序

本合併財務報告已於民國107年5月2日提報董事會後發布。

三、新發布及修訂準則及解釋之適用

(一)已採用金融監督管理委員會(以下簡稱「金管會」)認可之新發布、修正後國際財務報導準則之影響

下表彙列金管會認可之民國107年適用之國際財務報導準則之新發布、修正及修訂之準則及解釋：

<u>新發布/修正/修訂準則及解釋</u>	<u>國際會計準則理事會 發布之生效日</u>
國際財務報導準則第2號之修正「股份基礎給付交易之分類及衡量」	民國107年1月1日
國際財務報導準則第4號之修正「於國際財務報導準則第4號『保險合約』下國際財務報導準則第9號『金融工具』之適用」	民國107年1月1日
國際財務報導準則第9號「金融工具」	民國107年1月1日
國際財務報導準則第15號「客戶合約之收入」	民國107年1月1日
國際財務報導準則第15號之修正「國際財務報導準則第15號『客戶合約之收入』之闡釋」	民國107年1月1日
國際會計準則第7號之修正「揭露倡議」	民國106年1月1日
國際會計準則第12號之修正「未實現損失之遞延所得稅資產之認列」	民國106年1月1日
國際會計準則第40號之修正「投資性不動產之轉列」	民國107年1月1日
國際財務報導解釋第22號「外幣交易與預收(付)對價」	民國107年1月1日
2014-2016週期之年度改善-國際財務報導準則第1號「首次採用國際財務報導準則」	民國107年1月1日
2014-2016週期之年度改善-國際財務報導準則第12號「對其他個體之權益之揭露」	民國106年1月1日
2014-2016週期之年度改善-國際會計準則第28號「投資關聯企業及合資」	民國107年1月1日

除下列所述者外，本集團經評估上述準則及解釋與本集團財務狀況與財務績效並無重大影響：

#### 1. 國際財務報導準則第 9 號「金融工具」

- (1) 金融資產債務工具按企業之經營模式及合約現金流量特性判斷，可分類為透過損益按公允價值衡量之金融資產、透過其他綜合損益按公允價值衡量之金融資產及按攤銷後成本衡量之金融資產；金融資產僅為工具分類為透過損益按公允價值衡量之金融資產，除非企業不可撤回之選擇將非交易目的之權益工具之公允價值認列於其他綜合損益。
- (2) 金融資產債務工具之減損評估應採預期信用損失模式，於每一資產負債表日評估該工具之信用風險是否有顯著增加，以適用 12 個月之預期信用損失或存續期間之預期信用損失（於發生減損前之利息收入按資產帳面總額估計）；或是否業已發生減損，於發生減損後之利息收入按批列備抵呆帳後之帳面淨額估計。原收帳款（不包含重大財務組成部分）應按存續期間之預期信用損失衡量備抵損失。
- (3) 一般避險會計之修正使會計處理與企業之風險管理政策更為一致，所成非金融項目之組成部分及項目群組應得作為被避險項目，所定 80%~125% 高度有效避險之門檻，並新增在企業之風險管理目標不變之情況下得以重新平衡避險項目及避險工具之避險比率。

#### 2. 國際財務報導準則第 15 號「客戶合約之收入」

國際財務報導準則第 15 號「客戶合約之收入」取代國際會計準則第 11 號「建造合約」、國際會計準則第 18 號「收入」以及其相關解釋及解釋公告。按此則規定收入應於客戶取得對商品或勞務之控制時認列；當客戶已具有主導資產之使用並取得該資產之幾乎所有剩餘收益之能力時表示客戶取得對商品或勞務之控制。

此準則之核心原則為「企業認列收入以描述對客戶所承諾之商品或勞務之轉移；該收入之金額反映該等商品或勞務換得之預期有權取得之對價」。企業按核心原則認列收入時應運用下列五步驟來決定收入認列的時點及金額：

步驟 1：辨認客戶合約。

步驟 2：辨認合約中之履約義務。

步驟 3：決定交易價格。

步驟 4：將交易價格分攤至合約中之履約義務。

步驟 5：於（或隨）企業滿足履約義務時認列收入。

此外，準則亦包括一套整合性之揭露規定，該等規定將使企業對財務報表使用者提供有關客戶合約所產生之收入與現金流量之性質、金額、時間及不確定性之綜合資訊。



3. 國際財務報導準則第 15 號之修正「國際財務報導準則第 15 號『客戶合約之收入』之解釋」

此修正釐清如何辨認合約中的履約義務(即承諾轉移商品或勞務予客戶); 如何將定企業為主理人(提供商品或勞務)或代理人(負責安排商品或勞務之提供); 以及決定由授權取得之收入應於某一時點或於一段期間內遞列。除上述之釐清外, 此修正尚包含兩項新增的簡化規定, 以降低企業首次適用新準則時之成本及複雜度。

4. 國際會計準則第 7 號之修正「槓桿倍數」

此修正要求企業增加揭露有關(來自)等資活動之負債變動, 包括來自現金及非現金之變動。

總計估計該修正將使本集團增加有關(來自)等資活動之負債變動之揭露, 但本期並無重大變動, 故不擬揭露。

於適用金管會認可之民國 107 年 IFRSs 版本時, 本集團對於國際財務報導準則第 9 號(以下簡稱「IFRS 9」)及國際財務報導準則第 15 號(以下簡稱「IFRS 15」)係採用修正式過渡調整, 對民國 107 年 1 月 1 日之重大影響業總如下:

1. 本集團將備供自營金融資產 \$4,253, 按 IFRS 9 分類規定, 將非屬交易目的之權益工具作一個不可撤銷的選擇, 倘增透過其他綜合損益按公允價值衡量之金融資產 \$4,253。

2. 有關初次適用 IFRS 9 之揭露請詳附註十二、(四)說明。

3. 合約資產及合約負債之表達

因適用 IFRS 15 之相關規定, 本集團修改部分會計項目於資產負債表之表達如下:

依 IFRS 15 之規定, 認列與合約相關之合約負債, 在過去報導期間於資產負債表上表達為預收貨款(表列其他流動負債), 於民國 107 年 1 月 1 日餘額為 8226,275。

4. 有關初次適用 IFRS 15 之其他揭露請詳附註十二、(五)說明。

(二)尚未採用金管會認可之新發布、修正後國際財務報導準則之影響

無。

(三) 國際會計準則理事會已發布但尚未經金管會認可之國際財務報導準則之修  
正

下表彙列國際會計準則理事會已發布但尚未納入金管會認可之國際財務報導準則之新發布、修正及修訂之準則及解釋：

新發布/修正/修訂準則及解釋	國際會計準則理事會 發布之生效日
國際財務報導準則第9號之修正「具負債類之提前還款特性」	民國108年1月1日
國際財務報導準則第10號及國際會計準則第28號之修正「投資者與關聯企業或合資間之資產出售或投入」	待國際會計準則理事會決定
國際財務報導準則第16號「租賃」	民國108年1月1日
國際財務報導準則第17號「保險合約」	民國110年1月1日
國際會計準則第19號之修正「計畫之修正、縮減或清償」	民國108年1月1日
國際會計準則第28號之修正「關聯企業與合資之長期權益」	民國108年1月1日
國際財務報導解釋第23號「不確定性之所得稅處理」	民國108年1月1日
2015-2017週期之年度改善	民國108年1月1日

除下列所述者外，本集團經評估上述準則及解釋對本集團財務狀況與財務績效並無重大影響，相關影響金額待評估完成時予以揭露：

國際財務報導準則第16號「租賃」

國際財務報導準則第16號「租賃」取代國際會計準則第17號「租賃」及其相關解釋及解釋公告，此準則規定承租人應認列使用權資產及租賃負債（除租賃期間短於12個月或低價值標的資產之租賃外）；出租人會計處理仍相同，按營業租賃及融資租賃兩種類型處理，僅增加相關揭露。

本集團擬採用國際財務報導準則第16號「租賃」之簡易過渡規定，將原承租人之租賃合約按國際財務報導準則第16號處理之影響調整於民國108年1月1日。

四、重大會計政策之彙總說明

編製本合併財務報表所採用之主要會計政策說明如下，除另有說明外，此等政策亦所有報導期間一致地適用。

(一) 過帳聲明

本合併財務報告係依據證券發行人財務報告編製準則與金管會認可之國際會計準則第34號「期中財務報導」編製。

(二) 編製基礎

1. 除下列重要項目外，本合併財務報告係按歷史成本編製：

- (1) 按公允價值衡量之透過損益按公允價值衡量之金融資產及負債（包括衍生工具）。
- (2) 按公允價值衡量之透過其他綜合損益按公允價值衡量之金融資產。
- (3) 按公允價值衡量之現金交割股份基礎給付協議之負債。



2. 編製符合主管機關可之國際財務報導準則、國際會計準則、解釋及解釋公告(以下簡稱「IFRSs」)之財務報告需要應用一些重要會計估計，在應用本集團的會計政策過程中亦需要管理階層運用其判斷，涉及高度判斷或複雜性之項目，或涉及合併財務報告之重大假設及估計之項目，請詳附註五說明。
3. 本集團於民國 107 年 1 月 1 日初次適用 IFRS 9 及 IFRS 15，係採用修正式追溯將轉換金額認列於民國 107 年 1 月 1 日之保留盈餘或其他權益，並未重編民國 106 年第一季之財務報表及附註。民國 106 年第一季係依據國際會計準則第 39 號(以下簡稱「IAS 39」)、國際會計準則第 11 號(以下簡稱「IAS 11」)、國際會計準則第 18 號(以下簡稱「IAS 18」)及其相關解釋及解釋公告編製，所採用之重大會計政策，請詳附註十二、(四)及(五)說明。

### (三) 合併基礎

#### 1. 合併財務報告編製原則

- (1) 本集團將所有子公司納入合併財務報告編製之個體。子公司指受本集團控制之個體(包括結構型個體)，當本集團暴露於來自對該個體之參與之變動報酬或對該等變動報酬享有權利，且透過對該個體之權力有能力影響該等報酬時，本集團即控制該個體。子公司自本集團取得控制之日起納入合併財務報告，於喪失控制之日起終止合併。
- (2) 集團內公司間之交易、餘額及未實現損益業已銷除。子公司之會計政策已作必要之調整，與本集團採用之政策一致。
- (3) 損益及其他綜合損益各組成部分歸屬於母公司業主及非控制權益；綜合損益總額亦歸屬於母公司業主及非控制權益，即使因而導致非控制權益發生虧損餘額。
- (4) 對子公司控股之變動若未導致喪失控制(與非控制權益之交易)，係作為權益交易處理，亦即視為與業主間進行之交易，非涉對權益之調整金額與所支付或收取對價之公允價值間之差額係直接認列於權益。
- (5) 當集團喪失對子公司之控制，對前子公司之剩餘投資係按公允價值重新衡量，並作為原始認列金融資產之公允價值或原始認列投資認許企業或合資之成本，公允價值與帳面金額之差額認列為當期損益。對於先前認列於其他綜合損益與該子公司有關之所有金額，其會計處理與本集團若直接處分相關資產或負債之基礎相同，亦即如先前認列為其他綜合損益之利益或損失，於處分相關資產或負債時將被重分類為損益，則當喪失對子公司之控制時，將該利益或損失自權益重分類為損益。

2. 列入合併財務報告之子公司：

投資公司 名稱	子公司 名稱	業務性質	持股比例百分比(%)			說明
			107年3月31日	106年12月31日	106年3月31日	
大江生醫股份有限公司	台灣第一新藥股份有限公司	健康食品及美容保養品批發零售	100	100	100	註1
大江生醫股份有限公司	大江慈濟醫學股份有限公司	生物技術及基因研究發展	61.19	61.19	61.19	註1
大江生醫股份有限公司	百岳特生物技術(上海)有限公司	健康食品生產	64.26	61.85	61.85	註1
大江生醫股份有限公司	TCI HK LIMITED	健康食品及美容保養品貿易	100	100	100	註1
台灣第一新藥股份有限公司	百岳特國際貿易(上海)有限公司	保健食品、化妝品及化工產品批發；化妝品委託加工業	100	100	100	註2
大江慈濟醫學股份有限公司	GIUX HK LIMITED	健康食品及美容保養品貿易	100	100	100	註3
百岳特國際貿易(上海)有限公司	百岳特生物技術(上海)有限公司	保健食品、化妝品及化工產品批發；化妝品委託加工業	100	100	100	註3
百岳特國際貿易(上海)有限公司	百岳特美膚生物技術(上海)有限公司	化妝品生產	100	100	100	註3 註4
百岳特生物技術(上海)有限公司	百岳特生物技術(上海)有限公司	健康食品生產	35.74	38.15	38.15	註1
大江生醫股份有限公司	TCI BIOTECH LLC	健康食品及美容保養品貿易	100	100	0	註5

註1：本公司持有其表決權股份超過 50%。

註2：子公司持有其表決權股份超過 50%。

註3：子公司間接持有其表決權股份超過 50%。

註4：子公司百岳特化妝品(上海)有限公司自民國 106 年 5 月 27 日起更名為百岳特美膚生物技術(上海)有限公司。

註 5：本公司於民國 105 年 8 月 7 日經董事會決議，透過設立美國子公司，並於民國 106 年 6 月 26 日取得公司註冊證明書。

3. 未列入合併財務報告之子公司：無此情形。
4. 子公司會計期間不同之調整及處理方式：無此情形。
5. 重大限制：現金及短期存款 \$673,227 存放在中國，受當地外匯管制，此等外匯管制限制資金匯出中國境外（透過正常股利則除外）。
6. 對本集團具重大性之非控制權益之子公司：無此情形。

#### (四) 外幣換算

本集團內每一個體之財務報告所列之項目，均係以該個體營運所處主要經濟環境之貨幣（即功能性貨幣）衡量，本合併財務報告係以本公司之功能性貨幣「新台幣」作為表達貨幣列報。

##### 1. 外幣交易及餘額

- (1) 外幣交易採用交易日或衡量日之即期匯率核算為功能性貨幣，換算此幣交易產生之換算差額認列為當期損益。
- (2) 外幣貨幣性資產及負債餘額，按資產負債表日之即期匯率評價調整，因調整而產生之換算差額認列為當期損益。
- (3) 外幣非貨幣性資產及負債餘額，屬透過損益按公允價值衡量者，按資產負債表日之即期匯率評價調整，因調整而產生之兌換差額認列為當期損益；屬透過其他綜合損益按公允價值衡量者，按資產負債表日之即期匯率評價調整，因調整而產生之兌換差額認列於其他綜合損益項目；屬升按公允價值衡量者，則按初始交易日之歷史匯率衡量。
- (4) 所有兌換損益於損益表之「其他利益及損失」列報。

##### 2. 國外營運機構之換算

- (1) 功能性貨幣與表達貨幣不同之所有集團個體，其經營結果和財務狀況以下列方式換算為表達貨幣：
  - A. 表達於每一資產負債表之資產及負債係以該資產負債表日之收盤匯率換算；
  - B. 表達於每一綜合損益表之收入及費用係以當期平均匯率換算；及
  - C. 所有因換算而產生之兌換差額認列為其他綜合損益。
- (2) 當部分處分或出售之國外營運機構為子公司時，係按比例將認列為其他綜合損益之累計兌換差額重新歸集予該國外營運機構之非控制權益。惟當本集團即使仍保留對前子公司之部分權益，但已喪失對國外營運機構屬子公司之控制，則係以處分對國外營運機構之全部權益處理。

#### (五) 資產負債區分流動及非流動之分類標準

1. 資產符合下列條件之一者，分類為流動資產：
  - (1) 預期將於正常營業週期中實現該資產，或意圖將其出售或消耗者。
  - (2) 主要為交易目的而持有者。
  - (3) 預期於資產負債表日後十二個月內實現者。

(4)現金或約當現金，但於資產負債表日後至少十二個月交換或用以清償負債受到限制者除外。

本集團將所有不符合上述條件之資產分類為非流動。

2. 負債符合下列條件之一者，分類為流動負債：

(1)預期將於正常營業週期中清償者。

(2)主要為交易目的而持有者。

(3)預期於資產負債表日後十二個月內到期清償者。

(4)不能無條件將清償期限遞延至資產負債表日後至少十二個月者。負債之條款，可能依交易對方之選擇，以發行非衍生工具而導致清償者，不影響其分類。

本集團將所有不符合上述條件之負債分類為非流動。

#### (六)約當現金

約當現金係指短期並具高度流動性之投資，該投資可隨時轉換成定額現金且價值變動之風險甚小，定期存款符合前述定義且其持有目的係為滿足營運上之短期現金承諾者，分類為約當現金。

#### (七)透過損益按公允價值衡量之金融資產

1. 係指非屬按攤銷後成本衡量或透過其他綜合損益按公允價值衡量之金融資產。

2. 本集團對於符合慣例交易之透過損益按公允價值衡量之金融資產係採用交易日會計。

3. 本集團於原始認列時按公允價值衡量，相關交易成本認列於損益，後續按公允價值衡量，其利益或損失認列於損益。

#### (八)透過其他綜合損益按公允價值衡量之金融資產

1. 係指原始認列時，不可撤銷之選擇，將非持有供交易之權益工具投資的公允價值變動列報於其他綜合損益；或同時符合下列條件之債務工具投資：

(1)在以收取合約現金流量及出售為目的之經營模式下持有該金融資產。

(2)該金融資產之合約條款產生特定日期之現金流量，完全為支付本金及流離在外本金金額之利息。

2. 本集團對於符合交易慣例之透過其他綜合損益按公允價值衡量之金融資產係採用交易日會計。

3. 本集團於原始認列時按其公允價值加計交易成本衡量，後續按公允價值衡量：

(1)處置該工具之公允價值變動列於其他綜合損益，於除列時，先前認列於其他綜合損益之累積利益或損失後續不得重分類至損益，轉列至保留盈餘項下，當被取股利之權利確立，與股利有關之經濟效益很有可能流入，及股利金額能可靠衡量時，本集團於損益認列股利收入。

- (2) 處債務工具之公允價值變動認列於其他綜合損益，於除列前之減損損失、利息收入及外幣兌換損益認列於損益，於除列時，先前認列於其他綜合損益之累積利得或損失將自權益重分類至損益。

#### (九) 遞收帳款及票據

1. 係依合約約定，已具無條件收取因移轉商品或勞務所換得買價全額權利之帳款及票據。
2. 屬未付息之短期應收帳款及票據，因折現之影響不大，本集團係以原始發票金額衡量。

#### (十) 金融資產減損

本集團於每一資產負債表日，就透過其他綜合損益按公允價值衡量之債務工具投資及按採持復成本衡量之金融資產【與包含重大財務組成部分之應收帳款】，考量所有合理且可佐證之資訊(包括前瞻性者)後，對自原始認列後信用風險並未顯著增加者，按 12 個月預期信用損失金額衡量備抵損失；對自原始認列後信用風險已顯著增加者，按存續期間預期信用損失金額衡量備抵損失；但不包含重大財務組成部分之應收帳款或合約資產，按存續期間預期信用損失金額衡量備抵損失。

#### (十一) 金融資產之除列

本集團於符合下列情況之一時，將除列金融資產：

1. 收取來自金融資產現金流量之合約權利失效。
2. 移轉收取金融資產現金流量之合約權利，且業已移轉金融資產所有權之幾乎所有風險及報酬。
3. 移轉收取金融資產現金流量之合約權利，惟未保留對金融資產之控制。

#### (十二) 存貨

存貨按成本與淨變現價值孰低者衡量，成本依加權平均法決定，製成品及在製品之成本包括原料、直接人工、其他直接成本及生產相關之製造費用(按正常產能分攤)，但不包括借款成本。比較成本與淨變現價值孰低時，採逐項比較法，淨變現價值係指在正常營業過程中之估計售價減除至完工尚須投入之估計成本及相關變動銷售費用後之數額。

#### (十三) 不動產、廠房及設備

1. 不動產、廠房及設備係以取得成本為入帳基礎，並將興建期間之有關利息資本化。
2. 後續成本只有在與該項目有關之未來經濟效益很有可能流入本集團，且該項目之成本能可靠衡量時，才包括在資產之帳面金額或認列為一項單獨資產，該部分之帳面金額應除列。所有其他維修費用於發生時認列為當期損益。
3. 不動產、廠房及設備之後續衡量採成本模式，除土地不採折舊外，其他按估計耐用年限以直線法計提折舊，不動產、廠房及設備各項組成若屬重大，則單獨提列折舊。

4. 本集團於每一財政年度結束對各項資產之殘值、耐用年限及折舊方法進行檢視，若殘值及耐用年限之預期值與先前之估計不同時，或資產所含之未來經濟效益之預期值與先前已有重大變商，則自變動發生日起依國際會計準則第8號「會計政策、會計估計變動及錯誤」之會計估計變動規定處理。各項資產之耐用年限如下：

房屋及建築	3年-50年
機器設備	2年-10年
辦公設備	1年-15年
其他	1年-10年

#### (十四) 營業租賃(承租人)

營業租賃之給付扣除自出租人收取之任何獎勵，於租賃期間內按直線法攤銷並列為當期損益。

#### (十五) 無形資產

##### 1. 商標權及權利金

單獨取得之商標及權利金以取得成本認列，因企業合併所取得之商標及權利金按收購日之公允價值認列。商標及權利金為有限耐用之無形資產，依直線法按估計耐用年限2~10年攤銷。

##### 2. 電腦軟體

電腦軟體以取得成本認列，依直線法按估計耐用年限1~10年攤銷。

##### 3. 商譽

商譽係因企業合併採收購法而產生。

#### (十六) 非金融資產減損

本集團於資產負債表日對若有減損跡象之資產，估計其可回收金額，當可回收金額低於其帳面價值時，則認列減損損失。可回收金額係指一項資產之公允價值減處分成本或其使用價值，兩者較高者。當以前年度已認列資產減損之情況不存在或減少時，則迴轉減損損失，惟迴轉減損損失而增加之資產帳面金額，不超過該資產若未認列減損損失情況下減除折舊或攤銷後之帳面金額。

#### (十七) 借款

係指向銀行借入之長、短期款項，本集團於原始認列時按其公允價值減除交易成本衡量，後續就減除交易成本後之借款與收回價值之任何差額，採有效利息法按攤銷程序於流通期間內認列利息費用於損益。

#### (十八) 應付票款及票據

1. 係指因賒購原物料、商品或勞務所發生之債務及因營業與非營業而發生之應付票據。

2. 尚未行息之短期應付帳款及票據，因折現之影響不大，本集團係以原始發票金額衡量。

### (十九) 應付可轉換公司債

本集團發行之應付可轉換公司債，嵌入有轉換權(即持有人可選擇轉換為本集團普通股之權利，且為固定金額轉換固定數量之股份)、賣回權及買回權。於初始發行時將發行價格依發行條件區分為金融資產、金融負債或權益；其處理如下：

1. 嵌入之賣回權與買回權：於原始認列時以其公允價值之淨額認列「透過損益按公允價值衡量之金融資產或負債」；後續於資產負債表日、換回時之公允價值評價，差額認列「透過損益按公允價值衡量之金融資產(負債)利差或損失」。
2. 公司債之主契約：於原始認列時按公允價值衡量，與賣回價值間之差額認列為應付公司債溢折價；後續採有效利息法按詳細程序於流通期間內認列於損益，作為「財務成本」之調整項目。
3. 嵌入之轉換權(符合權益之定義)：於原始認列時，該發行金額扣除上述「透過損益按公允價值衡量之金融資產或負債」及「應付公司債」後之剩餘價值認列「資本公積—認股權」，後續不再重新衡量。
4. 發行之任何直接歸屬之交易成本，按上述各項組成之原始帳面金額比例分配至各負債及權益之組成部分。
5. 當持有人轉換時，帳列負債組成部分(包括「應付公司債」及「透過損益按公允價值衡量之金融資產或負債」)按其分類之後續衡量方法處理，再以前述依負債組成部分之帳面價值加計「資本公積—認股權」之帳面價值作為換出普通股之發行成本。

### (二十) 金融負債之除列

本集團於合約所載之義務履行、取消或到期時，除列金融負債。

### (二十一) 金融資產及負債之互抵

當有法律上可執行之權利於所認列之金融資產及負債金額抵銷，且意圖以淨額基礎交割或同時實現資產及清償負債時，始可將金融資產及金融負債互抵，並於資產負債表中以淨額表達。

### (二十二) 員工福利

#### 1. 短期員工福利

短期員工福利係以預期支付之非折現金額衡量，並於相關服務提供時認列為費用。

#### 2. 退休金

##### 確定提撥計畫

對於確定提撥計畫，係依履責發生基礎詳述提撥之退休基金款額認列為當期之退休金成本，預計提撥金於可退還現金或減少未來給付



之範圍內認列為資產。

### 3. 離職福利

離職福利係於正常退休日前終止對員工之聘僱或當員工決定被受公司之福利計劃以換取時權之終止而提供之福利。本集團係於不能撤銷離職福利之契約或於認列相關負擔成本之孰早者時認列費用。不預期在資產負債表日後 12 個月全部清償之福利應予以折現。

### 4. 員工酬勞及董監酬勞

員工酬勞及董監酬勞係於具法律或推定義務且金額可合理估計時，認列為費用及負債，嗣後股東會決議實際配發金額與估列金額有差異時，則按會計估計變動處理。

## (二十三) 員工股份基礎給付

1. 以權益交割之股份基礎給付協議係於給與日以所給與權益商品之公允價值衡量所取得之員工服務，於既得期間認列為酬勞成本，並相對調整權益，權益商品之公允價值應反映市價既得條件及非既得條件之影響。認列之酬勞成本係隨著預期將符合服務條件及非市價既得條件之獎勵數量予以調整，直至最終認列金額係以既得日既得數量認列。

### 2. 限制員工福利新股：

(1) 於給與日以所給與之權益商品公允價值基礎於既得期間認列酬勞成本。

(2) 未限制參與股利分配之權利，員工於既得期間內雖須返還其已取得之股利，於股利宣告日對屬於預計將於既得期間內離職員工之股利部分被股利之公允價值認列酬勞成本。

(3) 員工須支付價款取得限制員工權利新股，員工若於既得期間離職，員工應返還股票，本公司亦須退回價款，於給與日就預計將於既得期間內離職員工所支付之價款部分認列為負債，並對屬於預計最終既得員工所支付價款部分認列為「資本公積-其他」。

## (二十四) 所得稅

1. 所得稅費用包含當期及遞延所得稅，除與列入其他綜合損益或直接列入權益之項目有關之所得稅分別列入其他綜合損益或直接列入權益外，所得稅係認列於損益。

2. 本集團依福營運及產法息課稅所得之所在國家在資產負債表日已立法或已實際修正立法之稅率計算當期所得稅。管理階層就適用所得稅相關法規定期評估所得稅申報之狀況，並在適用情況下根據預期須向稅務機關支付之稅款估列所得稅負債。未分配盈餘依所得稅法加徵 10% 之所得稅，利益係產生年度之次年度於股東會通過盈餘分配案後，始就實際盈餘之分派情形，認列 10% 之未分配稅餘所得稅費用。

3. 遞延所得稅採用資產負債表法，按資產及負債之課稅基礎與其於合併資產負債表之賬面金額所產生之暫時性差異認列，源自於原始認列之商標所產生之遞延所得稅負債則不予認列，若遞延所得稅源自

於交易（不包括企業合併）中對資產或負債之原始認列，只在交易當時未影響會計利潤或課稅所得（課稅損失），則不予認列。若投資子公司資產之暫時性差異，本集團可以推測暫時性差異迴轉之時期，且暫時性差異很有可能於可預見之未來不會迴轉者則不予認列。遞延所得稅採用在資產負債表日已立法或已實質性立法，並於有關之遞延所得稅資產或遞延所得稅負債清償時預期適用之稅率（及稅法）為基。

4. 遞延所得稅資產於暫時性差異很有可能用以抵減未來應課稅所得之範圍內認列，並於每一資產負債表日重評估非認列及已認列之遞延所得稅資產。
5. 當有法定執行權將所認列之當期所得稅資產及負債金額互抵且有意圖以淨額基礎清償或同時實現資產及清償負債時，始將當期所得稅資產及當期所得稅負債互抵；當有法定執行權將當期所得稅資產及當期所得稅負債互抵，且遞延所得稅資產及負債由同一稅務機關課徵所得稅之同一納稅主體，或不同納稅主體產生但各主體意圖以淨額基礎清償或同時實現資產及清償負債時，始將遞延所得稅資產及負債互抵。
6. 因增置設備或技術、研究發展支出及股權投資等而產生之未使用所得稅抵減遞轉後期部分，係在很有可能未來課稅所得以供未使用所得稅抵減使用之範圍內，認列遞延所得稅資產。
7. 期中期間之所得稅費用以估計之年度平均有效稅率應用至期中期間之稅前損益計算之，並配合前述政策揭露相關資訊。
8. 期中期間發生稅率變動時，本集團於變動發生當期一次認列變動影響數，對於所得稅與認列於損益之外的項目有關者，將變動影響數認列於其他綜合損益或權益項目，對於所得稅與認列於損益的項目有關者，則將變動影響數認列於損益。

#### (二十五)股本

普通股分類為權益，直接歸屬於發行新股或認股權之增額成本以扣除所得稅後之淨額於權益中列為價款減項。

#### (二十六)股利分配

分派予本公司股東之股利於本公司股東會決議分派股利時於財務報表認列；分派現金股利則列為負債，分派股票股利則認列為待分配股票股利，並於發行新股基準日時轉列普通股。

#### (二十七)收入認列

1. 本集團製造並銷售健康食品及美容保養品相關產品，銷售收入於產品之控制轉移予客戶時認列，即當產品被交付予買方，買方對於產品銷售之通路及價格具有控制權，且本集團並無尚未履行之履約義務可能影響買方接受該產品時，當產品被運送至指定地點，隨著運時及滅失之風險已轉移予買方，且買方依據銷售合約接受產品，或有客觀證據證明所有接受標準皆已滿足時，商品交付方屬發生。

2. 產品銷售收入以合約價格扣除估計價格減讓之淨額認列。給予客戶之價格減讓適當以系統銷售量為基礎計算。本集團依據銷售紀錄採期望值法估計價格減讓，收入認列金額以未來高量很有可能不會發生重大迴轉之部分為限，並於每一資產負債表日更新估計。截至資產負債表日止之銷員相關之估計應付客戶價格減讓認列為遞延負債。

#### (二十八) 政府補助

政府補助於可合理確信企業將遵循政府補助所附加之條件，且將可收到該項補助時，按公允價值認列。

#### (二十九) 營運部門

本集團營運部門資訊與提供給主要營運決策者之內部管理報告採一致之方式報導。主要營運決策者負責分配資源予營運部門並評估其績效。施辦職本集團之主要營運決策者為董事會。

### 2. 重大會計判斷、估計及假設不確定性之主要來源

本集團編製本合併財務報告時，管理階層已運用其判斷以決定所採用之會計政策，並依據資產負債表日當時之情況對於未來事件之合理預期以作出會計估計及假設。所作出之重大會計估計與假設可能與實際結果存有差異，將考量歷史經驗及其他因子持續評估及調整。該等估計及假設具有導致資產及負債帳面金額於下個財務年度重大調整之風險。請參下列對重大會計判斷、估計與假設不確定性之說明：

#### (一) 會計政策採用之重要判斷

無此情形。

#### (二) 重要會計估計及假設

##### 存貨之評價

由於存貨須以成本與淨變現價值孰低者計價，故本集團必須運用判斷及估計決定資產負債表日存貨之淨變現價值。由於市場產品快速變化，本集團評估資產負債表日存貨因日常損耗、過時陳舊或無市場銷售價值之金額，並將存貨成本沖減至淨變現價值。此存貨評價主要係依未來特定期間內之產品需求為估計基礎，故可能產生重大變動。

民國 107 年 3 月 31 日，本集團存貨之帳面金額為 \$501,358。

## 六、重要會計項目之說明

### (一)現金及約當現金

	107年3月31日	106年12月31日	106年3月31日
庫存現金及零存金	\$ 2,058	\$ 1,840	\$ 1,846
支票存款及活期存款	1,088,117	1,284,658	681,090
定期存款	<u>871,406</u>	<u>547,365</u>	<u>697,345</u>
	1,961,581	1,833,863	1,380,282
減：帳列「其他流動資產」	( <u>412,935</u> )	( <u>434,514</u> )	( <u>77,376</u> )
合計	\$ <u>1,548,646</u>	\$ <u>1,399,355</u>	\$ <u>1,302,906</u>

1. 本集團往來之金融機構信評品質良好，且本集團與多家金融機構往來以分散信用風險，預期發生違約之可能性甚低。
2. 本集團截至民國 107 年 3 月 31 日、106 年 12 月 31 日及 106 年 3 月 31 日止，將三個月以上到期之定期存款 \$412,935、\$434,514 及 \$77,376 轉列「其他流動資產」項下。

### (二)透過其他綜合損益按公允價值衡量之金融資產

項目	107年3月31日
非流動項目：	
權益工具	
上市公司股票	\$ 12,604
非上市、私募、與權股票	<u>16,024</u>
	28,628
評價調整	( <u>24,375</u> )
合計	\$ <u>4,253</u>

1. 本集團選擇將屬策略性投資之權益投資分類為透過其他綜合損益按公允價值衡量之金融資產；該等投資於民國 107 年 3 月 31 日之公允價值為 \$4,253。
2. 本集團未有將透過其他綜合損益按公允價值衡量之金融資產提供作為質押擔保之情形。
3. 相關信用風險資訊請參附註十二、(二)。
4. 民國 106 年 12 月 31 日及 106 年 3 月 31 日之資訊請參附註十二、(四)說明。

(三) 應收票據及帳款

	107年3月31日	106年12月31日	106年3月31日
應收票據	\$ 14,310	\$ 4,753	\$ 3,332
減：備抵損失			( 315)
	<u>\$ 14,310</u>	<u>\$ 4,753</u>	<u>\$ 3,017</u>
	107年3月31日	106年12月31日	106年3月31日
應收帳款	\$ 549,948	\$ 447,150	\$ 209,036
減：備抵損失	( 89,609)	( 13,374)	( 13,202)
	<u>\$ 500,339</u>	<u>\$ 433,776</u>	<u>\$ 285,834</u>

1. 應收票據及帳款之帳齡分析如下：

	107年3月31日	106年12月31日	106年3月31日
未逾期	\$ 497,007	\$ 407,466	\$ 204,742
30天內	25,151	23,101	10,009
31-90天	1,779	3,786	7,035
91天以上	<u>1,812</u>	<u>1,179</u>	<u>4,342</u>
	<u>\$ 525,749</u>	<u>\$ 435,532</u>	<u>\$ 226,128</u>

以上係以逾期天數為基準進行之帳齡分析。

2. 在不考慮所持有之擔保品或其他信用增強之情況下，是次代表本集團應收票據於民國 107 年 3 月 31 日信用風險最大之暴險金額分別為 \$14,310；該能代表本集團應收帳款於民國 107 年 3 月 31 日信用風險最大之暴險金額為 \$500,339。

3. 相對信用風險資訊請詳附註十二、(二)。

(四) 存貨

	成本	107年3月31日 備抵跌價損失	帳面金額
原料	\$ 402,037	(\$ 44,457)	\$ 357,580
在製品	30,268	( 135)	29,133
製成品	217,453	( 4,428)	213,025
合計	<u>\$ 650,758</u>	<u>(\$ 48,920)</u>	<u>\$ 601,838</u>

	106年12月31日		
	成本	備抵減價損失	帳面金額
原料	\$ 300,700	(\$ 20,028)	\$ 279,871
在製品	70,113	( 182)	69,933
製成品	123,265	( 13,808)	109,457
合計	\$ 503,179	(\$ 43,918)	\$ 459,261

	106年3月31日		
	成本	備抵減價損失	帳面金額
原料	\$ 230,826	(\$ 28,186)	\$ 202,641
在製品	24,244	( 184)	24,060
製成品	170,420	( 37,365)	133,055
合計	\$ 425,490	(\$ 65,634)	\$ 359,856

本集團民國 107 年及 103 年 1 月 1 日至 3 月 31 日認列為費損之銷貨成本分別為 \$740,115 及 \$490,040，其中包含將存貨自成本沖減至淨變現價值而認列之銷貨成本 \$16,152 及 \$1,113。

(五) 不動產、廠房及設備

	土地	房屋及建築	設備及附屬	辦公設備	其他	合計
107年3月31日						
成本	\$ 174,704	\$1,097,638	\$ 454,184	\$ 100,907	\$ 231,315	\$ 2,058,648
累計折舊	-	( 70,449)	( 337,267)	( 39,054)	( 139,345)	( 586,115)
	\$ 174,704	\$1,027,189	\$ 116,917	\$ 71,853	\$ 92,270	\$ 1,682,833
107年						
1月1日	\$ 174,704	\$1,027,189	\$ 316,917	\$ 71,853	\$ 92,270	\$ 1,682,833
取得	-	-	1,578	1,687	4,869	8,143
重分類	-	1,190	21,190	58,188	12,809	94,344
折舊費用	-	( 8,852)	( 12,235)	( 3,489)	( 6,997)	( 33,393)
淨處置金額	-	3,385	2,397	56	633	5,991
3月31日	\$ 174,704	\$1,023,738	\$ 329,727	\$ 129,305	\$ 103,846	\$ 1,758,519
107年1月31日						
成本	\$ 174,704	\$1,102,183	\$ 478,563	\$ 172,973	\$ 219,742	\$ 2,148,179
累計折舊	-	( 79,452)	( 151,856)	( 42,570)	( 115,896)	( 389,852)
	\$ 174,704	\$1,023,738	\$ 326,727	\$ 129,363	\$ 103,846	\$ 1,758,519

	土地	房屋及建築	機器設備	辦公傢俬	其他	合計
106年1月1日						
成本	\$ 174,704	\$ 808,658	\$ 509,970	\$ 86,748	\$ 154,072	\$ 1,534,152
累計折耗		( 46,354)	( 84,121)	( 28,900)	( 83,873)	( 239,251)
	<u>\$ 174,704</u>	<u>\$ 762,304</u>	<u>\$ 425,849</u>	<u>\$ 57,848</u>	<u>\$ 70,199</u>	<u>\$ 1,288,728</u>
107年						
1月1日	\$ 174,704	\$ 762,304	\$ 425,849	\$ 57,848	\$ 70,199	\$ 1,288,729
增添			9,287	1,579	3,978	14,151
處分					( 15)	( 15)
折舊			38,517		1,503	40,020
折舊費用		( 3,745)	( 3,717)	( 2,447)	( 7,082)	( 13,991)
淨兌換差額		( 1,817)	741	( 2,313)	( 302)	( 4,691)
3月31日	<u>\$ 174,704</u>	<u>\$ 754,774</u>	<u>\$ 448,111</u>	<u>\$ 55,358</u>	<u>\$ 73,382</u>	<u>\$ 1,330,339</u>
107年3月31日						
成本	\$ 174,704	\$ 808,842	\$ 351,918	\$ 86,678	\$ 182,208	\$ 1,582,404
累計折耗		( 52,068)	( 103,807)	( 31,323)	( 98,870)	( 276,088)
	<u>\$ 174,704</u>	<u>\$ 754,774</u>	<u>\$ 248,111</u>	<u>\$ 55,358</u>	<u>\$ 73,382</u>	<u>\$ 1,306,399</u>

以不動產、廠房及設備提供擔保之資訊，請詳附註八之說明。

(六) 無形資產

	商標	電腦軟體	專利金	合計
107年1月1日				
成本	\$ 6,440	\$ 238	\$ 25,897	\$ 32,575
累計攤銷		( 238)	( 9,054)	( 9,292)
	<u>\$ 6,440</u>	<u>\$ -</u>	<u>\$ 16,843</u>	<u>\$ 23,283</u>
107年				
1月1日	\$ 6,440	\$ -	\$ 16,843	\$ 23,283
增添-以受取得			23,484	23,484
攤銷費用			( 2,729)	( 2,729)
3月31日	<u>\$ 6,440</u>	<u>\$ -</u>	<u>\$ 37,608</u>	<u>\$ 44,048</u>
107年3月31日				
成本	\$ 6,440	\$ -	\$ 46,799	\$ 53,239
累計攤銷			( 9,111)	( 9,111)
	<u>\$ 6,440</u>	<u>\$ -</u>	<u>\$ 37,608</u>	<u>\$ 44,048</u>



	商譽	商標權	電腦軟體	專利金	合計
106年1月1日					
成本	\$ 6,440	\$ 238	\$ 24,257	\$ 3,822	\$ 34,757
累計攤銷		( 214)	( 5,343)	( 2,703)	( 8,260)
	<u>\$ 6,440</u>	<u>\$ 24</u>	<u>\$ 18,910</u>	<u>\$ 1,119</u>	<u>\$ 26,493</u>
106年					
1月1日	\$ 6,440	\$ 24	\$ 18,910	\$ 1,119	\$ 26,493
增添 單獨承得	-	-	-	1,500	1,500
攤銷費用	-	( 1)	( 774)	( 366)	( 1,141)
3月31日	<u>\$ 6,440</u>	<u>\$ 23</u>	<u>\$ 18,136</u>	<u>\$ 2,253</u>	<u>\$ 26,852</u>
106年3月31日					
成本	\$ 6,440	\$ 238	\$ 21,077	\$ 5,322	\$ 33,077
累計攤銷		( 215)	( 3,541)	( 3,069)	( 6,825)
	<u>\$ 6,440</u>	<u>\$ 23</u>	<u>\$ 18,136</u>	<u>\$ 2,253</u>	<u>\$ 26,852</u>

無形資產攤銷明細如下：

	107年1月1日至3月31日	106年1月1日至3月31日
製造費用	\$ 48	\$ 331
管理費用	2,041	775
研究發展費用	103	35
	<u>\$ 2,192</u>	<u>\$ 1,141</u>

(七) 其他非流動資產

	107年3月31日	106年12月31日	106年3月31日
預付稅項款	\$ 234,993	\$ 233,673	\$ 213,956
土地使用權	32,409	32,104	32,790
存出保證金	18,190	11,907	6,224
其他非流動資產	5,768	5,737	7,734
	<u>\$ 289,450</u>	<u>\$ 284,687</u>	<u>\$ 261,704</u>

本集團於民國 102 年 3 月與上海市國土資源管理局簽訂位於上海市金山區之設定土地使用權合約，租期為最高 50 年，於租約簽訂時業已全額支付，於民國 107 年及 106 年 1 月 1 日至 3 月 31 日分別認列之租金費用為 \$189 及 \$177。

(八) 短期借款

借款性質	106年12月31日	利率區間	擔保品
銀行借款			
擔保借款	<u>\$ 20,000</u>	1.18%	土地與房屋 及建物抵押

民國 107 年 3 月 31 日及 106 年 12 月 31 日無此情形。

(六)其他應付稅

	107年3月31日	106年12月31日	106年3月31日
應付薪資	\$ 118,501	\$ 171,609	\$ 90,235
應付員工分紅	122,860	87,405	64,356
應付設備款	25,717	12,310	7,717
應付增值及營業稅	21,953	20,875	6,845
其他	75,325	86,169	34,651
	<u>\$ 375,172</u>	<u>\$ 378,168</u>	<u>\$ 209,704</u>

(七)其他流動負債

	107年3月31日	106年12月31日	106年3月31日
預收貨款	\$	\$ 226,275	\$ 99,321
其他流動負債	34,822	17,388	5,709
	<u>\$ 34,822</u>	<u>\$ 243,661</u>	<u>\$ 104,090</u>

(八)應付公司債

	107年3月31日	106年12月31日	106年3月31日
應付公司債	\$ -	\$ 4,000	\$ 4,000
減：應付公司債折價	-	( 40)	( 111)
	-	3,951	3,889
減：一年或一年內到期內到期或執行責任回權公司債	-	( 3,951)	-
	<u>\$ -</u>	<u>\$ -</u>	<u>\$ 3,889</u>

1. 本公司發行之國內可轉換公司債：

(1) 國內第一次無擔保轉換公司債之發行條件如下：

- 本公司經主管機關核准募集及發行國內第一次無擔保轉換公司債，發行總額計 \$500,000，票面利率 0%，發行期間 3 年，流通期間自民國 104 年 10 月 16 日至 107 年 10 月 16 日。本轉換公司債到期時按債券面額以現金一次償還。本轉換公司債於民國 104 年 10 月 16 日於財團法人中華民國證券櫃檯買賣中心掛牌交易。
- 本轉換公司債券持有人自本債券發行日後屆滿一個月零五日起，至到期日前十日止，除依辦法或法令規定須暫停過戶期間外，得隨時向本集團請求轉換為本公司普通股，轉換後普通股之權利義務與原已發行之普通股相同。
- 本轉換公司債之轉換價格係依轉換辦法規定之訂價模式予以訂定，嗣後轉換價格適於本公司因反併購條款之情況，得依轉換辦法規定之訂價模式予以調整；請後於辦法訂定之基準日，依轉換辦法規定之訂價模式重新訂定轉換價格。若高於當年度重新訂定前之轉換價格則不予調整，惟不得低於發行時轉換價格之 80% 為限。

- D. 債券持有人於本轉換公司債發行滿二年時，要求本公司以債券面額加計 1.0025% 之利息補償金將其所持之轉換公司債買回。
- E. 當本轉換公司債發行滿一個月翌日起至發行期間屆滿前四十日止，本公司營運或調整業績三十個營業日起適當時轉換價格 10% 時，或本轉換公司債發行滿一個月翌日起至發行期間屆滿前四十日止，本轉換公司債流通在外餘額低於原發行總額之 10% 時，本公司得於其後任何時間按前券面額以現金收回其全部債券。
- F. 依轉換辦法規定，所有本公司收回（包括由溢利買賣中心買回），償還或已轉換之本轉換公司債將註銷，且所有尚匯別於公司債之權利義務亦同時消滅，不再發行。

(2) 於民國 107 年 1 月 1 日至 3 月 31 日止，本轉換公司債面額計 \$4,000 萬股為普通股 58 仟股。

2. 本公司於發行可轉換公司債時，依據國際會計準則第 32 號「金融工具：表達」規定，將屬權益性質之轉換權與各負債組成要素分離，帳列「資本公積—溢利」計 \$23,033，另應入之買回權與賣回權，依據國際會計準則第 39 號「金融工具：認列與衡量」規定，因其與主契約債務商品之經濟特性及風險非緊密關聯，故予以分離處理，並以其淨額 \$2,350 帳列「1116 透過損益按公允價值衡量之金融資產」。經分離後主契約債務之有效利率為 2.3781%。

#### (十二) 長期借款

借款性質	借款期間及還款方式	利率區間	擔保品	107年3月31日
分期償付之借款				
國泰世華商業銀行 擔保借款	自105年10月25日至 110年9月25日，按 月付息，並自107年 11月起，按月分期償 還本息。	1.65%	土地與房屋 及建物抵押	\$ 138,044

減：一年或一營業週期內到期之長期借款 ( 2,781 )  
\$ 136,263

借款性質	借款期間及還款方式	利率區間	擔保品	106年12月31日
分期償付之借款				
國泰世華商業銀行 擔保借款	自105年10月25日至 110年9月25日，按 月付息，並自107年 11月起，按月分期償 還本息。	1.65%	土地與房屋 及建物抵押	\$ 139,044

減：一年或一營業週期內到期之長期借款 ( 1,106 )  
\$ 137,938

借款性質	借款期間及還款方式	利率區間	擔保品	106年3月31日
分期償行之借款				
國泰世華商業銀行 擔保借款	自105年10月25日至 110年0月25日，按 月付息，自107年 11月起，按月分期償 還本息。	1.67%	土地與房屋 及建物抵押	\$ 139,044

減：一年或一年以下短期內到期之長期借款

\$ 139,044

截至民國 107 年 3 月 31 日、106 年 12 月 31 日及 105 年 3 月 31 日止，本集團尚未動用融資額度分別為 \$1,157,005、\$1,213,123 及 \$1,001,364。

#### (十二) 退休金

- 自民國 94 年 7 月 1 日起，本公司及國內子公司依據「勞工退休金條例」，訂定確定提撥之退休辦法，適用於本國籍之員工，本公司及國內子公司就員工選擇適用「勞工退休金條例」所定之勞工退休金制度部分，每月按薪資之 6% 提繳勞工退休金至勞保局員工個人帳戶，員工退休時之支付依員工個人之退休金帳戶及累積收益之金額擇月退休金或一次退休金方式領取。
- 本集團之大陸子公司按中華人民共和國政府規定之養老保險制度每月依當地員工薪資總額之一定比率提撥養老保險金，民國 107 年及 106 年 1 月 1 日至 3 月 31 日，其提撥比率皆為 6%，每位員工之退休金由政府管理處等安排，本集團除按月提撥外，無進一步義務。
- 民國 107 年及 106 年 1 月 1 日至 3 月 31 日，本集團被之潤退休金辦法所列之退休金成本分別為 \$6,557 及 \$5,417。

#### (十三) 股份基礎給付

- 民國 107 年及 105 年 1 月 1 日至 3 月 31 日，本集團之股份基礎給付協議如下：

協議之類型	總席次	給與數量	合約期限	既得條件
員工認股權計劃	105,711	2,000	0 年	服務屆滿二年既得 30% 服務屆滿三年既得 60% 服務屆滿四年既得 100%
限制員工權利新股計畫	105,815	600	3 年	服務屆滿一年既得 33% 服務屆滿二年既得 66% 服務屆滿三年既得 100% 當年度成長率成長 30%(年) 稅後淨利率維持 10% 以上 每股盈餘 3.0 元(含)以上
子公司現金增資保留員工認購	106,223	500	NA	立即既得

本集團發行之限制員工權利新股，於既得期間內不得轉讓，惟未限制投票權及參與股利分配之權利。員工於既得期間內辭職，須返還股票，惟須返還已取得之股利。

上述股份基礎給付協議中，均係以權益交割。

2. 上述股份基礎給付協議之詳細資訊如下：

	107年1月1日至3月31日		106年1月1日至3月31日	
	總股權 數量	加權平均 履約價格(元)	總股權 數量	加權平均 履約價格(元)
期初流通在外總股權	2,000	\$ 100	2,000	\$ 100
本期給與認股權	-	-	-	-
期末流通在外總股權	2,000	\$ 100	2,000	\$ 100
期末可執行總股權	-	\$ -	-	\$ -

3. 民國 107 年及 106 年 1 月 1 日至 3 月 31 日執行之認股權於執行日之加權平均股價分別為 3 元及 179 元。

4. 資產負債表日流通在外之認股權到期日及履約價格如下：

核准發行日	到期日	107年3月31日		106年12月31日		106年3月31日	
		股數 (仟股)	履約價格 (元)	股數 (仟股)	履約價格 (元)	股數 (仟股)	履約價格 (元)
105年07月01日	111年06月30日	2,000	\$ 100	2,000	\$ 100	2,000	\$ 100

5. 本集團給與已給與之股份基礎給付交易使用 Black-Scholes 選擇權評價模式估計認股選擇權之公允價值，相關資訊如下：

協議之 類型	給與日	股價	履約 價格	預期波 動率(%)	預期未來 存續期間(年)	預期 股利	無風險 利率	每單位 公允價值
員工認股 權計畫	105.7.1	\$145.50	\$100	41.92- 44.63	4.25	-	0.005%- 0.719%	\$ 72.32 -82.12
限制員工 權利新股 計畫	105.8.5	\$139.00	\$ 75	32.73	1.50	-	0.52%	\$ 111.65
子公司 現金增資 保留員工 認購	106.2.23	N/A	\$ 10	N/A	N/A	-	N/A	\$ 1.90

註：預期波動率係採用該近期與該認股權預期存續期間約當之期間作為樣本區間之股價，並以該期間內股票報酬率之標準差估計而得。

6. 股份基礎給付交易產生之費用如下：

	107年1月1日至3月31日	106年1月1日至3月31日
營業交割	\$ 15,312	\$ 24,730

#### (十五)股本

1. 民國 107 年 3 月 31 日止，本公司額定資本額為新台幣 1,000,000，實收資本額為 8870,701，每股面額 10 元。本公司已發行股份之股款均已收訖。本公司普通股期初與期末流通在外股數如下：

	107年		
	股本 普通股	未受限 創股份	合計
1月1日	\$ 4,600	\$ 82,412	\$ 87,012
應付公司債轉換	-	58	58
3月31日	\$ 4,600	\$ 82,470	\$ 87,070

	108年		
	股本 普通股	未受限 創股份	合計
1月1日	\$ 4,600	\$ 70,847	\$ 75,447
應付公司債轉換	-	1	1
員工執行認股權	-	173	173
3月31日	\$ 4,600	\$ 71,021	\$ 75,621

2. 本公司於民國 105 年 3 月 16 日董事會決議發行限制員工權利新股(請詳附註六、(十六))，新股發行基準日為民國 105 年 8 月 5 日，每股認購價格為 10 元，本次發行者認股之權利義務除於員工達成既得條件前除限制股份之轉讓權利外，餘與其他已發行者普通股相同。

#### (十六)資本公積

依公司法規定，超過票面金額發行股票所得之溢額及受領贈與之所稱之資本公積，除得用於彌補虧損外，於公司無累積虧損時，按股東原有股份之比例發給新股或現金。另依證券交易法之相關規定，以上開資本公積撥充資本時，每年以其合計數不超過實收資本額百分之十為限。公司非於盈餘公積項補實本虧損仍有不足時，不得以資本公積補充之。

#### (十七)保留盈餘

- 依本公司章程規定，年度結算若有盈餘，除依法完納一切稅捐外，應先彌補以往年度虧損，次按列百分之十為法定盈餘公積，如尚有盈餘應依股東會決議保留或分派之。
- 本公司股利政策如下：因本公司所處環境多變，企業生命週期正值穩定成長階段，為考量健全公司財務結構、營運盈餘之狀況及未來擴展營運規模之需要，擬採剩餘股利政策。其中股東現金股利支付比率不低於當年度股東股利分派總額百分之十為原則，惟當本公司有較多的盈餘或資金充裕時，可視當年度盈餘狀況提高股東現金股利支付比率。

3. 法定盈餘公積除彌補公司虧損及按股東原有股份之比例發給新股或現金外，不得使用之，其餘給新股或現金者，以該項公積超過實收資本額百分之二十五之部分為限。
4. (1) 本公司分派盈餘時，依法令規定須就當年度資產負債表日之其他權益項目借方餘額提列特別盈餘公積始得分派，嗣後其他權益項目借方餘額迴轉時，迴轉金額得列入可供分派盈餘中。
- (2) 首次採用 IFRSs 時，民國 101 年 4 月 6 日金管證發字第 1010012863 號函提列之特別盈餘公積，本公司於嗣後使用、處分或重分類相關資產時，就原提列特別盈餘公積之比例予以迴轉。
5. 民國 106 年 5 月 19 日經股東會決議對民國 105 年度之盈餘分派每股普通股現金股利 \$2 元及股票股利 \$1.5 元，股利總計 \$284,075。民國 107 年 3 月 1 日經董事會決議對民國 106 年度之盈餘分派每股普通股現金股利 \$2.7 元及股票股利 \$1.5 元，股利總計 \$365,449。
6. 有關員工酬勞及董監酬勞資訊，請詳附註六(二十四)。

(一八) 其他權益項目

	107年			
	未實現評價損益	外幣換算	員工未賺得酬勞	總計
1月1日	(\$ 24,375)	(\$ 92,281)	(\$ 18,507)	(\$ 135,143)
外幣換算差異數		32,472	-	32,472
股份基礎給付			4,589	4,589
酬勞成本				
3月31日	(\$ 24,375)	(\$ 59,789)	(\$ 13,918)	(\$ 98,082)
	106年			
	未實現評價損益	外幣換算	員工未賺得酬勞	總計
1月1日	(\$ 14,768)	(\$ 70,604)	(\$ 50,502)	(\$ 144,764)
外幣換算差異數	-	( 6,910)		( 6,910)
股份基礎給付			10,095	10,095
酬勞成本				
3月31日	(\$ 14,768)	(\$ 86,514)	(\$ 40,297)	(\$ 141,579)

(十九) 營業收入

	107年1月1日至3月31日
客戶合約之收入	\$ 1,275,701



1. 客戶合約收入之細分

本集團之收入源於提供於某一時點轉移之商品，收入可細分為下列主要地理區域：

<u>107年1月1日至3月31日</u>	<u>歐美地區</u>	<u>亞太地區</u>	<u>合計</u>
部門收入	\$ 63,880	\$ 2,778,228	\$ 2,842,108
內部部門交易之收入	-	(586,807)	(586,807)
外部客戶合約收入	\$ 63,880	\$ 1,211,421	\$ 1,275,301

前述收入之錄列時點均為某一時點錄列之收入。

2. 合約資產及合約負債

截至民國 107 年 3 月 31 日止，本集團無錄列客戶合約收入相關之合約資產，另本集團錄列之合約負債如下：

	<u>107年3月31日</u>
合約負債 預收款項	\$ 372,029

(1) 合約資產及合約負債的重大變動：無此情形。

(2) 期初合約負債本期錄列收入

	<u>107年1月1日至3月31日</u>
合約負債期初餘額本期錄列收入	
預收款項	\$ 226,275

3. 民國 106 年 1 月 1 日至 3 月 31 日營業收入之相關揭露詳附註十二、(五)2。

(二十) 其他收入

	<u>107年1月1日至3月31日</u>	<u>106年1月1日至3月31日</u>
利息收入	\$ 1,901	\$ 2,631
其他收入 其他	4,371	1,264
合計	\$ 6,272	\$ 3,895

(二十一) 其他利益及損失

	<u>107年1月1日至3月31日</u>	<u>106年1月1日至3月31日</u>
淨外幣兌換利益(損失)	\$ 7,251	(\$ 21,658)
處分不動產、廠房及設備 利益	-	576
透過損益按公允價值衡量之 金融資產及負債評價損失	-	(5)
什項支出	(4,640)	(2)
合計	\$ 2,602	(\$ 21,090)

(二十二) 財務成本

	107年1月1日至3月31日	106年1月1日至3月31日
利息費用		
銀行借款	\$ 438	\$ 740
可轉換公司債	23	23
	\$ 461	\$ 763

(二十三) 費用性質之額外資訊

	107年1月1日至3月31日	106年1月1日至3月31日
員工福利費用	\$ 250,896	\$ 171,189
不動產、廠房及設備折舊費用	33,003	24,939
營業租賃租金	10,100	9,797
有形資產攤銷費用	2,792	1,141
	\$ 296,980	\$ 297,066

(二十四) 員工福利費用

	107年1月1日至3月31日	106年1月1日至3月31日
薪資費用	\$ 208,054	\$ 128,035
員工紅利(註)	15,312	24,730
勞健保費用	10,722	3,481
退休金費用	6,564	5,417
其他用人費用	9,354	4,496
	\$ 250,896	\$ 171,189

註：係以權益支付。

1. 依本公司章程規定，本公司依當年度獲利狀況扣除累積虧損後，如尚有餘額，應提撥員工酬勞 5%-15%，董事及監察人酬勞不高於 3%。
2. 本公司民國 107 年及 106 年 1 月 1 日至 3 月 31 日員工酬勞估列金額分別為 \$40,400 及 \$13,750；董監酬勞估列金額分別為 \$525 及 \$525，前述金額依列薪資費用科目。
- 民國 107 年 1 月 1 日至 3 月 31 日係依截至當期末之獲利情形，分別以 5%-15% 及未超過 3% 估列。
- 經董事會決議之民國 106 年應員工酬勞及董監酬勞與民國 106 年度財務報告所列之員工酬勞 \$8,000 及董監酬勞 \$8,100 無差異。
3. 本公司董事會通過之員工及董監酬勞相關資訊可至公開資訊觀測站查詢。

(二十五) 所得稅

1. 所得稅費用

所得稅費用組成部分：

	107年1月1日至3月31日		106年1月1日至3月31日	
當期所得稅：				
當期所得產生之所得稅	\$	43,750	\$	44,223
以前年度所得稅低估		<u>1,708</u>		<u>4,457</u>
當期所得稅總額		<u>45,457</u>		<u>48,680</u>
遞延所得稅：				
暫時性差異之原始產生及 回轉	(	36)	(	1,930)
以前年度遞延所得稅資產 低估數	(	<u>2,005</u>	(	<u>1,631</u>
税率改變之影響	(	<u>2,137</u>		<u>-</u>
遞延所得稅總額	(	<u>4,178</u>	(	<u>2,961</u>
所得稅費用	\$	<u>41,280</u>	\$	<u>45,719</u>

2. 本公司營利事業所得稅業經稅務稽徵機關核定至民國 104 年度。

3. 台灣所得稅法修正案於民國 107 年 2 月 7 日公布生效，營利事業所得稅之稅率自 17% 調增至 20%，此修正自民國 107 年度開始適用。本集團業已就此規率變動評估相關之所得稅影響。

(二十六) 每股盈餘

	107年1月1日至3月31日		
	稅後金額	加權平均流通 在外股數(仟股)	每股盈餘 (元)
<b>基本每股盈餘</b>			
歸屬於母公司普通股股東之 本期淨利	\$ 223,558	86,821	\$ 2.57
<b>稀釋每股盈餘</b>			
歸屬於母公司普通股股東之 本期淨利	\$ 223,558		
具稀釋作用之潛在普通股之 影響			
員工認股權		1,204	
員工酬勞	-	215	
限制員工權利新股		170	
歸屬於母公司普通股股東之 本期淨利加潛在普通股之 影響	\$ 223,558	<u>88,410</u>	\$ 2.53

	106年1月1日至3月31日		
	稅後金額	加權平均流通在外股數(仟股)	每股盈餘 (元)
<b>基本每股盈餘</b>			
歸屬於母公司普通股股東之 本期淨利	\$ 123,583	86,283	\$ 1.43
<b>稀釋每股盈餘</b>			
歸屬於母公司普通股股東之 本期淨利	\$ 123,583		
具稀釋作用之潛在普通股之 影響			
可轉換公司債	61	61	
員工認股權		126	
員工酬勞	-	197	
限制員工福利新股	-	339	
歸屬於母公司普通股股東之 本期淨利加潛在普通股之 影響	\$ 123,583	86,996	\$ 1.42

(二十七)與非控制權益之交易

1. 子公司辦理增資，本集團未敘每股比例如下：

本集團之子公司大江基因醫藥股份有限公司於民國 106 年 2 月員工行使員工認股權，認購新股股數 560 仟股，該交易增加非控制權益 \$3,566，歸屬於母公司業主之權益增加 \$1,434。

2. 民國 106 年 1 月 1 日至 3 月 31 日大江基因醫藥股份有限公司所有者權益之變動對歸屬於母公司業主權益之影響如下：

	106年1月1日至3月31日	
現金	\$	5,000
非控制權益轉而金額增加	(	3,566)
計本公司之認列對子公司 所有者權益變動數	\$	1,434

(二十八) 營業租賃

本集團以營業租賃承租部分土地及廠房，租賃期間介於2至15年，部分租賃係依當地物價指數變動支付額外租金。民國107年及108年1月1日至3月31日分別列列\$10,189及\$0,797之租金費用，另因不可取消合約之未來最低租賃給付總額如下：

	107年3月31日	106年12月31日	106年3月31日
不超過1年	\$ 22,060	\$ 25,721	\$ 17,776
超過1年但不超過5年	44,603	48,917	39,148
超過5年	4,549	3,154	6,342
	<u>\$ 71,212</u>	<u>\$ 77,792</u>	<u>\$ 63,266</u>

民國107年3月31日、106年12月31日及106年3月31日，五年以上應付租金現值分別為\$3,004、\$3,874及\$4,695。

(二十九) 現金流量補充資訊

1. 僅有部分現金支付之投資活動：

	107年1月1日至3月31日	106年1月1日至3月31日
購置不動產、廠房及設備	\$ 8,143	\$ 5,516
加：期初應付設備款	12,313	9,503
減：期末應付設備款	(11,859)	(7,737)
本期支付現金	<u>\$ 8,597</u>	<u>\$ 7,282</u>
	107年1月1日至3月31日	106年1月1日至3月31日
購置無形資產	\$ 20,484	\$ 1,530
減：期末應付款項	(14,878)	(750)
本期支付現金	<u>\$ 5,606</u>	<u>\$ 780</u>

2. 不影響現金流量之籌資活動：

	107年1月1日至3月31日	106年1月1日至3月31日
可轉換公司債轉換成股本	\$ 3,969	\$ 97

七、關係人交易

(一) 關係人之名稱及關係

關係人名稱	與本集團之關係
動力生技股份有限公司	其他關係人(本公司為該公司法人董事)

(二) 與關係人間之重大交易事項

1. 商品之銷售

	107年1月1日至3月31日	106年1月1日至3月31日
營業收入：		
其他關係人	\$ 3,596	\$ 5,952

商品之交易價格與收款條件與非關係人無重大差異。

2. 其他費用

	107年1月1日至3月31日	106年1月1日至3月31日
租金支出：		
其他關係人	\$ 17	\$ 304

租金支出係參考市場行情議定，有款期間係依雙方協議之條件辦理。

3. 應收關係人款項

	107年3月31日	106年12月31日	106年3月31日
應收帳款：			
其他關係人	\$ 3,532	\$ 6,600	\$ 1,870
其他應收款：			
其他關係人	790	1,162	11
合計	\$ 4,322	\$ 7,762	\$ 1,881

應收關係人款項主要來自銷售商品，銷售交易之款項於銷售日後 60 至 90 天到期。該應收款項並無抵押及利息，應收關係人款項並未提列負債準備。

4. 應付關係人款項

	107年3月31日	106年12月31日	107年3月31日
應付帳款：			
其他關係人	\$ 248	\$ 1,402	\$
其他應付款：			
其他關係人	246	345	461
合計	\$ 494	\$ 1,747	\$ 461

(三) 主要管理階層薪酬資料

	107年1月1日至3月31日	106年1月1日至3月31日
薪金及其他短期員工福利	\$ 15,578	\$ 19,357
股份基礎給付	8,877	20,458
總計	\$ 24,455	\$ 39,815

八、質押之資產

本集團之資產提供擔保明細如下：

資產項目	帳面價值	擔保用途		
	107年3月31日	106年12月31日	106年3月31日	
不動產、廠房及設備	\$ 666,950	\$ 630,750	\$ 578,132	擔保房貸及長期借款

九、重大或有負債及未認列之合約承諾

(一) 或有事項

無此情形。

(二) 承諾事項

1. 已簽約但尚未發生之資本支出

	107年3月31日	106年12月31日	106年3月31日
不動產、廠房及設備	\$ 77,314	\$ 391,002	\$ 176,966

2. 營業租賃協議

詳附註六、(二十八)說明

3. 本集團於107年3月31日、106年12月31日及106年3月31日已簽立未使用之信用狀額度分別為\$53,706、\$52,354及\$47,860。

十、重大之災害損失

無此情形。

十一、重大之期後事項

無此情形。

十二、其他

(一) 資本管理

本集團之資本管理係與本集團所營事業之產業規模、考量產業未來成長及產品發展、設定適當之市場佔有率、並採以規劃相對應之資本支出、再依財務營運計畫計算所需之營運資金，最後考量產品競爭力所能產生之營業利益與現金流量，以決定適當之資本結構。

## (二)金融工具

### 1. 金融工具之種類

	107年3月31日	106年3月31日
<b>金融資產</b>		
透過損益按公允價值衡量之金融資產		
強行透過損益按公允價值衡量之金融資產	\$ -	\$ 31
透過其他綜合損益按公允價值衡量之金融資產		
選擇指定之權益工具投資	4,253	
備供出售之金融資產	-	13,865
按攤銷後成本衡量之金融資產/放款及應收款		
現金及約當現金	1,548,346	1,308,900
應收票據	14,319	3,194
應收帳款	500,339	283,834
應收帳款-關係人	3,532	1,870
其他應收款	5,895	16,843
其他應收款-關係人	789	11
存出保證金	5,190	3,224
其他金融資產	413,035	71,976
	<u>\$ 2,512,839</u>	<u>\$ 1,705,147</u>
<b>金融負債</b>		
按攤銷後成本衡量之金融負債		
短期借款	\$ -	\$ 20,005
應付票據	4,258	366
應付帳款	552,511	238,419
應付帳款-關係人	248	-
其他應付帳款	375,172	209,704
其他應付帳款-關係人	246	461
應付公司債(包含一年或一年內到期內到期)	-	3,889
長期借款(包含一年或一年內到期內到期)	139,044	139,044
	<u>\$ 1,101,779</u>	<u>\$ 611,877</u>

### 2. 風險管理政策

風險管理事件由本集團財務部按照董事會核准之政策執行。本集團財務部透過與集團內各營運單位密切合作，以負責辨識、評估與規避財務風險。董事會對整體風險管理訂有書面原則，亦會時定聽取與審視相關書面政策，例如利率風險、利率風險、信用風險、衍生與非衍生金融工具之使用，以及剩餘流動資金之投資。



### 3. 重大財務風險之性質及程度

#### (1) 市場風險

##### 匯率風險

A. 本集團係跨國營運，因此受相對與本公司及各子公司功能性貨幣不同的交易所產生之匯率風險，主要為美元及人民幣。相關匯率風險來自未來之商業交易及已認列之資產與負債。

B. 本集團從事之業務涉及若干非功能性貨幣(本公司及部分子公司之功能性貨幣為台幣、部分子公司之功能性貨幣為人民幣)，故受匯率波動之影響，具重大匯率波動影響之外幣資產及負債資訊如下：

		107年3月31日		
(外幣：功能性貨幣)		外幣(千元)	匯率	帳面金額 (新台幣)
<u>金融資產</u>				
<u>貨幣性項目</u>				
人民幣：新台幣	RMB	118,604	4.6470	\$ 513,977
美金：新台幣	USD	4,976	29.1050	118,602
新幣：新台幣	SGD	1,829	22.2100	40,622
日幣：新台幣	JPY	146,117	0.2739	40,021
<u>金融負債</u>				
<u>貨幣性項目</u>				
人民幣：新台幣	RMB	5,307	4.6470	\$ 24,662
日幣：新台幣	JPY	76,662	0.2730	20,836
美金：新台幣	USD	507	29.1050	14,503
歐元：新台幣	EUR	448	35.8700	16,070
		106年12月31日		
(外幣：功能性貨幣)		外幣(千元)	匯率	帳面金額 (新台幣)
<u>金融資產</u>				
<u>貨幣性項目</u>				
人民幣：新台幣	RMB	47,171	4.5659	\$ 215,356
美金：新台幣	USD	5,008	29.7600	175,822
日幣：新台幣	JPY	148,358	0.2642	39,106
<u>金融負債</u>				
<u>貨幣性項目</u>				
人民幣：新台幣	RMB	10,103	4.5650	\$ 46,120
歐元：新台幣	EUR	876	35.7500	31,317
美金：新台幣	USD	348	29.7600	10,356

		106年3月31日		
(外幣：功能性貨幣)	外幣(仟元)	匯率	帳面金額 (新台幣)	
<b>金融資產</b>				
<u>貨幣性項目</u>				
美金：新台幣	USD	5.980	30.33	\$ 214,703
人民幣：新台幣	RMB	14.783	4.41	197,351
日幣：新台幣	JPY	298.463	0.27	80,968
<b>金融負債</b>				
<u>貨幣性項目</u>				
人民幣：新台幣	RMB	7.476	4.41	\$ 32,947
日幣：新台幣	JPY	124.200	0.27	33,635

C. 本集團貨幣性項目因匯率波動具重大影響於民國 107 年及 106 年 1 月 1 日至 3 月 31 日總列之全部兌換(損)益(含已實現及未實現)金額分別為\$7,251 及(\$21,358)。

D. 本集團因重大匯率波動影響之外幣市場風險分析如下：

		107年1月1日至3月31日		
		敏感度分析		
(外幣：功能性貨幣)	變動幅度	影響 稅前損益	影響其他 綜合損益	
<b>金融資產</b>				
<u>貨幣性項目</u>				
人民幣：新台幣	1%	\$ 5,140	\$	-
美金：新台幣	'	1,180		-
星幣：新台幣	'	406		-
日幣：新台幣	'	400		-
<b>金融負債</b>				
<u>貨幣性項目</u>				
人民幣：新台幣	1%	\$ 247	\$	-
台幣：新台幣	'	208		-
美金：新台幣	'	165		-
歐元：新台幣	'	160		-

(貨幣：功能性貨幣)	106年1月1日至3月31日		
	變動程度	敏感度分析	
		影響 稅前損益	影響其他 綜合損益
<b>金融資產</b>			
貨幣性項目			
美金：新台幣	1%	\$ 2,117	\$ -
人民幣：新台幣	"	1,974	-
日幣：新台幣	"	310	-
<b>金融負債</b>			
貨幣性項目			
人民幣：新台幣	1%	\$ 329	\$ -
日幣：人民幣	"	337	-

#### 價格風險

- A. 本集團暴露於價格風險的權益工具，係所持有並列於透過損益按公允價值衡量之金融資產、透過其他綜合損益按公允價值衡量之金融資產及備供出售之金融資產。為管理權益工具投資之價格風險，本集團將其投資組合分散，其分散之方式係根據本集團設定之限額進行。
- B. 本集團主要投資於國內公司發行之權益工具，此等權益工具之價格會因該投資標的未來價值之不確定性而受影響。若該等權益工具價格上升或下跌 1%，而其他所有因素維持不變之情況下，於民國 107 年及 106 年 1 月 1 日至 3 月 31 日其他綜合損益因分類為備供出售之權益投資及透過其他綜合損益按公允價值衡量之權益投資之利得或損失分別增加或減少 \$43 及 \$130。

#### 現金流量及公允價值利率風險

- A. 本集團之利率風險主要來自被浮動利率發行之長期借款。本集團暴露於現金流量利率風險。於民國 107 年及 106 年 1 月 1 日至 3 月 31 日，本集團按浮動利率發行之借款係以新台幣計價。
- B. 當台幣借款利率上升或下跌 0.1%，而其他所有因素維持不變之情況下，民國 107 年及 106 年 1 月 1 日至 3 月 31 日之稅後淨利將分別減少或增加 \$111 及 \$159，主要係因浮動利率借款導致利息費用隨之變動所致。

#### (2) 信用風險

- A. 本集團之信用風險係因客戶或金融工具之交易對手無法履行合約義務而導致本集團財務損失之風險，主要來自交易對手無法清償被收款條件支付之應收帳款，及分類為按推銷後成本衡量、透過其他綜合損益按公允價值衡量與透過損益按公允價值衡量之債務工具投資的合約現金流量。與分類為透過其他綜合損益按公允價值衡量之債務工具投資的合約現金流量。

- B. 本集團係以集團角度建立信用風險之管理。對於往來之銀行及金融機構，設定備有擔保之信用等級至少為「A」級者，始可被接納為交易對象。依內部制定之授信政策，集團內各營運個體與每一客戶於訂定付款及授信交易之條款與條件前，須對其進行管理、信用風險分析。內部風險控管係透過考慮其財務狀況、過戶檢驗及其他因素，以評估客戶之信用品質。個別風險之限額係董事會依內部或外部之評等而制訂，並定期監控信用額及之使用。
- C. 本集團採用 IFRS 9 提供以下之前提假設，作為判斷自原始認列後金融工具之信用風險是否有顯著增加之依據：  
當合約款項按約定之支付條款逾期超過 30 天，視為金融資產自原始認列後信用風險已顯著增加。
- D. 本集團依 IFRS 9 提供前提假設，當合約款項按約定之支付條款逾期超過 90 天，視為已發生違約。
- E. 本集團按貿易信用風險之特性將客戶之應收帳款分組，採用簡化作法以損失率法為基礎估計預期信用損失。
- F. 本集團對未來前導性的考量調整按特定期間歷史及現時資訊所建立之損失率，以估計應收帳款的備抵損失。民國 107 年 3 月 31 日之損失率法如下：

	群組一	群組二	群組三	群組四	合計
107年3月31日					
預期損失率	0.23%	20.27%	100.00%	100.00%	
帳面價值總額	\$ 500,318	\$ 26,930	\$ 1,812	\$ 31,198	\$ 560,258
備抵損失	\$ 1,151	\$ 5,448	\$ 1,812	\$ 31,198	\$ 38,609

- G. 本集團採簡化作法之應收帳款備抵損失變動表如下：

	107年	
	應收帳款	應收票據
1月1日 IAS 30	\$ 16,874	\$ -
適用新準則調整		
1月1日 IFRS 9	16,874	-
減損損失調整	29,235	-
3月31日	\$ 30,609	\$ -
	106年	
	應收帳款	應收票據
1月1日	\$ 15,202	\$ 318
減損損失調整		
3月31日	\$ 15,202	\$ 318

- H. 本集團對未來前導性的考量調整按歷史及現時資訊，以估計應收帳款備抵損失。

1. 民國 106 年第一季之信用風險資訊請詳附註十二、(四)說明。

### (3) 流动性风险

- A. 现金流量预测是由集团内各營運单位执行，并由集团财务部予以复核。集团财务部监控集团流动资金需求之预测，确保其有足夠资金得以支應营运需要，并在任何時候維持足夠之未支用的借款承诺额度，以便集团不致违反相關之借款限制或條款。此等预测考虑集团之債務融資計畫、前接借款還本、符合內部資產負債表之財務比率目標，及外部監管法令之要求，例如外匯管制等。
- B. 截至民國 107 年 3 月 31 日、106 年 12 月 31 日及 106 年 3 月 31 日止，本集團尚未動用融資額度分別為 \$1,157,005、\$1,219,123 及 \$1,001,364。
- C. 下表係本集團之非衍生金融負債按到期日予以分組，非衍生金融負債係依據資產負債表日之剩餘期間進行分析，下表所揭露之合約現金流量金額係未折現之金額。

#### 非衍生金融負債：

107年3月31日	3個月	3個月至	1至2年內	2至5年內
	以下	1年內		
應付票據	\$ 4,255	\$ -	\$ -	\$ -
應付帳款(含關係人)	333,059	-	-	-
其他應付款(含關係人)	182,400	182,858	-	-
存入保證金	12,082	-	-	-
長期借款(包含一年或 一營業週期內到期)	478	4,488	8,034	132,780

#### 衍生金融負債：

106年12月31日	3個月	3個月至	1至2年內	2至5年內
	以下	1年內		
應付票據	\$ 2,682	\$ -	\$ -	\$ -
應付帳款(含關係人)	322,575	-	-	-
其他應付款(含關係人)	301,519	76,884	-	-
存入保證金	11,800	-	-	-
長期借款(包含一年或 一營業週期內到期)	586	2,834	8,934	135,828
可轉換公司債	-	4,000	-	-

#### 非衍生金融負債：

106年5月31日	3個月	3個月至	1至2年內	2至5年內
	以下	1年內		
銀行借款	\$ 20,000	\$ -	\$ -	\$ -
應付票據	380	-	-	-
應付帳款(含關係人)	238,415	-	-	-
其他應付款(含關係人)	135,483	74,607	-	-
存入保證金	11,377	-	-	-
長期借款(包含一年或 一營業週期內到期)	767	7,330	8,535	132,044
可轉換公司債	-	-	4,039	-

(三)公允價值資訊

1. 為衡量金融及非金融工具之公允價值所採用評價技術的各等級定義如下：

第一等級：企業於衡量日可取得之相同資產或負債於活躍市場之報價（未經調整），活躍市場係指有充分供應及數量之資產或負債交易發生，以在持續基礎上提供定價資訊之市場。本集團投資之上市權益投資之公允價值皆屬之。

第二等級：資產或負債直接或間接之可觀察輸入值，但包括於第一等級之報價者除外。

第三等級：資產或負債之不可觀察輸入值，本集團投資之無活躍市場之權益工具投資皆屬之。

2. 非以公允價值衡量之金融工具

包括現金及約當現金、應收票據、應收帳款、其他應收款、短期借款、應付票據、應付帳款及其他應付款的帳面金額係公允價值之合理近似值。

3. 以公允價值衡量之金融及非金融工具，本公司依資產及負債之性質，將涉及風險及公允價值等級之基礎分類，相關資訊如下：

(1) 本集團依資產及負債之性質分類，相關資訊如下：

107年3月31日	第一等級	第二等級	第三等級	合計
資產				
多視性公允價值				
透過其他綜合損益按公允價值衡量之金融資產				
權益證券	\$ 1,196	\$ -	\$ 3,057	\$ 4,253
106年12月31日	第一等級	第二等級	第三等級	合計
資產				
多視性公允價值				
透過損益按公允價值衡量之金融資產	\$ -	\$ 2	\$ -	\$ 2
備供出售金融資產	1,196		3,057	4,253
合計	\$ 1,196	\$ 2	\$ 3,057	\$ 4,255

106年3月31日	第一等級	第二等級	第三等級	合計
資產				
多餘性公允價值				
透過損害撥公允價值衡				
量之金融資產-公司債	\$ -	\$ 31	\$ -	\$ 31
提供出售金融資產	1,461	-	12,399	13,860
合計	\$ 1,461	\$ 31	\$ 12,399	\$ 13,891

(2) 本集團用以衡量公允價值所使用之方法及假設說明如下：

A. 本集團採用市場報價作為公允價值輸入值(即第一等級)者，依工具之特許分類如下：

上市(櫃)公司股票

市場報價

非報價

B. 除上述有活躍市場之金融工具外，其餘金融工具之公允價值係以評價技術取得。透過評價技術所取得之公允價值可參照其他實質上條件及特徵相似之金融工具之現時公允價值、現金流量折現法或以其他評價技術，包括以合併資產負債表日可取得之市場資訊運用模型計算而得(例如櫃買中心參考利率曲線、Reuters 商業本票利率平均報價)。

C. 逾期外匯合約通常係根據目前之遠期匯率評價。

D. 評價模型之產出係預估之計算值，而評價技術可能無法反映本集團持有金融工具及非金融工具之所有攸關因素。因此評價模型之預估值會適當地根據額外之參數予以調整，例如模型風險或流動性風險等。根據本集團之公允價值評價模型管理政策及相關之控制程序，管理階層相信為充實表達合併資產負債表中金融工具及非金融工具之公允價值，評價調整係屬適當且必要，在評價過程中所使用之價格資訊及參數係經客觀評估，且適當地根據目前市場狀況調整。

E. 本集團將信用風險評價調整於金融工具及非金融工具公允價值計算考量，以分別反映交易對手信用風險及本公司信用品質。

4. 民國 107 年及 106 年 1 月 1 日至 3 月 31 日無第一等級與第二等級間之任何移轉。

5. 民國 107 年及 106 年 1 月 1 日至 3 月 31 日無屬於第三等級金融工具之變動。

6. 民國 107 年及 106 年 1 月 1 日至 3 月 31 日無自第三等級轉入及移出之情形。

7. 本集團對於公允價值歸類於第三等級之評價流程係由會計部門負責進行金融工具之獨立公允價值驗證，憑獨立來源資料使評價結果貼近市場狀態、確認資料來源係獨立、可靠、與其他資源一致以及代表可執行價格，並定期校準評價模型、進行回溯測試、更新評價模型所需輸入值及資料及其他任何必要之公允價值調整，以確保評價結果係屬合理。

8. 有關易於三等級公允價值衡量項目所使用評價模型之重大不可觀察輸入值之量化資訊及重大不可觀察輸入值變動之敏感性分析說明如下：

		107年2月21日		重大不可觀	區間	輸入值與
		公允價值	評價技術	察輸入值	(加權平均)	公允價值關係
非衍生權益工具：						
非上市之權益工具	\$	3,057	可類比上市之權益公司法	本益比波動 缺乏市場流通性折價	1.38-1.89 19.89% -21.34%	淨資產價值愈高，公允價值愈高反之市場流通性折價越高，公允價值越低
		103年12月31日公允價值		重大不可觀	區間	輸入值與
		評價技術		察輸入值	(加權平均)	公允價值關係
非衍生權益工具：						
非上市之權益工具	\$	3,057	可類比上市之權益公司法	本益比波動 缺乏市場流通性折價	1.30-1.83 19.89% -21.04%	淨資產價值愈高，公允價值愈高反之市場流通性折價越高，公允價值越低
		103年3月31日公允價值		重大不可觀	區間	輸入值與
		評價技術		察輸入值	(加權平均)	公允價值關係
非衍生權益工具：						
非上市之權益工具	\$	12,939	可類比上市之權益公司法	本益比波動 缺乏市場流通性折價	1.43-1.49 13.40%	淨資產價值愈高，公允價值愈高反之市場流通性折價越高，公允價值越低

9. 本集團經審慎評估選擇採用之評價模型及評價參數，惟當使用不同之評價模型或評價參數可能導致評價之結果不同，對於分類為第三等級之金融資產及金融負債，若評價參數變動，則對本期損益或其他綜合損益之影響如下：

		107年3月31日					
		該列於權益		該列於其他綜合損益			
		輸入值	變動	有利變動	不利變動	有利變動	不利變動
金融資產							
權益工具	缺乏市場流通性折價	+5%	\$	\$	-	\$ 153	\$ 153
		106年12月31日					
		該列於權益		該列於其他綜合損益			
		輸入值	變動	有利變動	不利變動	有利變動	不利變動
金融資產							
權益工具	缺乏市場流通性折價	15%	\$	\$	-	\$ 153	\$ 153



106年3月31日

金融資產	原始值	認列於損益		認列於其他綜合損益				
		變動	有利變動	不利變動	有利變動	不利變動		
權益工具	缺乏市場流通性折價	159	8	-	8	020	8	520

(四)初次適用國際財務報導準則第9號之影響

1. 民國 110 年第一季所採用之重大會計政策說明如下：

(1) 透過損益按公允價值衡量之金融資產

A. 係指原始認列時被指定為透過損益按公允價值衡量之金融資產。本集團於金融資產符合下列條件之一時，於原始認列時將其指定為透過損益按公允價值衡量：

(A) 係混合(結合)合約；或

(B) 可消除或重大減少損益或認列不一致；或

(C) 係依書面之風險管理或投資策略，以公允價值基礎管理並評估其績效之投資。

B. 本集團對於符合交易價例之透過損益按公允價值衡量之金融資產係採用交易日會計。

(2) 備供出售金融資產

A. 係指定為備供出售或未被分類為任何其他類別之非衍生金融資產。

B. 本集團對於符合交易價例之備供出售金融資產係採用交易日會計。

C. 於原始認列時按其公允價值加計交易成本衡量，續後按公允價值衡量，其公允價值之變動認列於其他綜合損益。對於持有無活躍市場公開報價之權益工具投資，或與此類無活躍市場公開報價權益工具連結且須以交付該等權益工具交割之衍生工具，當其公允價值無法可靠衡量時，本集團將其列報為「以成本衡量之金融資產」。

(3) 放款及應收款

應收帳款

係屬原始產生之放款及應收款，係在正常營業過程中之商品銷售或服務提供所產生之應收客戶款項，於原始認列時按公允價值衡量，後續採有效利息法按攤銷後成本扣除減損後之金額衡量。惟屬未付息之短期應收帳款，因折現影響不重大，後續以原始發票金額衡量。

(4) 金融資產減損

A. 本集團於每一資產負債表日，評估是否已經存在減損之任何客觀證據，顯示某一或一組金融資產於原始認列後發生一項或多項事項(即：損失事項)，且該損失事項對金融資產或一組金融資產之估計未來現金流量具有可可靠估計之影響。

14. 本集團用以決定是否存在減損損失之客觀證據的政策如下：

- (A) 發行人或債務人之重大財務困難；
  - (B) 違約，諸如利息或本金支付之延滯或不償付；
  - (C) 本集團因與債務人財務困難相關之經濟或法律理由，給予債務人原不可能考量之讓步；
  - (D) 債務人將進入破產或其他財務重組之可能性大增；
  - (E) 由於財務困難而使該金融資產之活潑市場消失；
  - (F) 可觀察到之資料顯示，一組金融資產之估計未來現金流量於該等資產原始認列後發生可衡量之減少，並應歸於該組金融資產之債務人償付狀況之不利變化，或與該組金融資產中資產還約有關之全國性或區域性經濟情況；
  - (G) 發行人所處營運之技術、市場、經濟或法令環境中所發生其不利影響之重大改變的資訊，且該證據顯示可能無法收回該項溢投資之投資成本；或
  - (H) 權益工具投資之公允價值大幅或持久地下跌至低於成本。
15. 本集團經評估當已存在減損之客觀證據，且已發生減損損失時，按以下各級別處理：

- (A) 以攤銷後成本衡量之金融資產  
係以該資產帳面金額與估計未來現金流量按該金融資產原始有效利率折現之現值間之差額，認列減損損失於當期損益，惟後續期間減損損失金額減少，且該減少能客觀地與認列減損後發生之事項相連結，則先前認列之減損損失在未認列減損情況下於每個日應有之攤銷後成本之限額內於當期損益迴轉。認列及迴轉減損損失之金額係按該資產帳面金額。
- (B) 可供出售金融資產  
係以該資產之取得成本(減除任何已償付之本金及攤銷數)與現時公允價值間之差額，再減除該金融資產先前列入損益之減損損失，自其他綜合損益總金額至當期損益。屬債務工具投資者，當其公允價值於後續期間增加，且該增加能客觀地連結至減損損失認列後發生之事項，則該減損損失於當期損益迴轉。屬權益工具投資者，其已認列於損益之減損損失不得透過當期損益迴轉。認列及迴轉減損損失之金額係藉由該資產帳面金額。

2. 金融資產帳面價值自民國 106 年 12 月 31 日依據 IAS 39 編製轉換至民國 107 年 1 月 1 日依據 IFRS9 調整之說明如下：

(1) 於 IAS 39 分類為「提供出售金融資產」之權益工具 \$4,253，因本集團非以交易目的所持有，因此於初次適用 IFRS 9 時，應將其重新分類為「透過其他綜合損益按公允價值衡量之金融資產(權益工具)」。

(2) 於 IAS 39 分類為「透過損益按公允價值衡量之金融資產」之權益工具計 \$2，依據 IFRS 9 規定應分類為「透過損益按公允價值衡量之金融資產(權益工具)」。

3. 本國於民國 106 年 12 月 31 日無提列備抵減損及負債準備。

4. 民國 106 年 12 月 31 日及 3 月 31 日之重要會計項目之說明如下：

(1) 透過損益按公允價值衡量之金融資產

項	106年12月31日	106年3月31日
流動項目：		
指定為透過損益按公允價值衡量之金融資產		
公司債	( 10 )	( 413 )
評價調整	21	974
合計	\$ 11	\$ 561

A. 本集團指定為透過損益按公允價值衡量之金融資產於於民國 106 年 1 月 1 日至 3 月 31 日認列之淨損失計 \$5。

B. 本集團未有將透過損益按公允價值衡量之金融資產提供質押之情形。

(2) 提供出售金融資產

項目	106年12月31日	106年3月31日
非流動項目：		
上市櫃公司股票	\$ 12,004	\$ 12,004
非上市櫃公司股票	15,024	10,024
小計	28,028	28,028
評價調整	( 24,375 )	( 14,768 )
合計	\$ 3,653	\$ 13,260

本集團未有將提供出售金融資產提供擔保及質押等情形。

5. 民國 106 年 12 月 31 日、3 月 31 日及民國 106 年第一季之信用風險資訊說明如下：

(1) 信用風險係本集團因客戶或金融工具之交易對手無法履行合約義務而產生財務損失之風險。本集團依內部制定之授信政策，集團內各營運個體於訂定行數及提出交易之條款與條件前，須就其每一新客戶進行管理層及信用風險分析。內部風險管理係透過考慮其財務狀況、過往經驗及其他因素，以評估客戶之管理品質。個別風險之限額係董事會依內部或外部之評等而制訂，並定期監控信用額度之使用。主要信用風險來自現金及約當現金、衍生金融工具，及存放於銀行與金融機構之存款，亦有來自於批發和零售顧客之信用風險，並包

若尚未收現之應收帳款，對銀行及金融機構而言，僅有獲獨立信評等級至少為「3」級之機構，才會被接納為交易對象。

- (2) 於民國 106 年第一季，共無超出信用限額之情事，且管理階層不預期會受交易對手之不履約而產生任何重大損失。
- (3) 本集團之應收票據及帳款為未逾期且未減損者依據本集團之授信標準的信用品質資訊如下：

	106年12月31日	106年3月31日
群組1	\$ 2,522	\$ 49,570
群組2	404,944	215,172
群組3	-	-
	<u>\$ 407,466</u>	<u>\$ 264,742</u>

註：群組1：新客户(首次交易迄今短於12個月)；

群組2：若有客戶未有帳款之疑慮。

群組3：舊有客戶，有帳款之疑慮。

- (4) 已逾期但未減損之金融資產之帳齡分析如下：

	106年12月31日	106年3月31日
30天內	\$ 23,101	\$ 10,009
31-90天	3,786	7,935
91天以上	1,170	4,342
	<u>\$ 28,066</u>	<u>\$ 22,286</u>

以上係以逾期天數為基準進行之帳齡分析。

- (5) 已減損金融資產之變動分析：

A. 於民國 106 年 12 月 31 日及 106 年 3 月 31 日止，本集團已減損之應收票據及帳款金額分別為 \$16,374 及 \$15,520。

B. 備抵呆帳變動表如下：

	106年		合計
	開列評估之 減損損失	群組評估之 減損損失	
1月1日	\$ 15,520	\$ -	\$ 15,520
本期提列減損損失	-	-	-
3月31日	<u>\$ 15,520</u>	<u>\$ -</u>	<u>\$ 15,520</u>

#### (五) 初次適用國際財務報導準則第 15 號之影響

1. 民國 106 年第一季所採用之收入認列重大會計政策說明如下：

##### 銷售收入

本集團製造並銷售健康食品及美容保養品相關產品。收入係正常營業活動中對美國外顧客銷售商品已收或應收對價之公允價值，以扣除營業稅、銷貨退回、數量折扣及折讓之淨額表達。商品銷售於商品交付予買方，結貨金額能可靠衡量且未來經濟效益很有可能流入企業時認列收入。當與所有非相關之重大風險與報酬已轉移予顧客，本集團對商品既不持續參與管理亦未保留有效控制且顧客根據銷售合約接受商品。

- 或有客觀證據顯示所有接受條款均已符合時，商品交付方屬發生。
2. 本集團於 106 年第一季適用前述會計政策所認列之收入如下：

	106年1月1日至3月31日
銷貨收入	\$ 840,744

3. 本集團若於民國 107 年第一季繼續適用上述會計政策，對本期資產負債表及綜合損益表單行項目之影響數及說明如下：

資產負債表項目	說明	107年3月31日		會計政策改變之影響數
		採IFRS 15認列之金額	採原會計政策認列之金額	
預收貨款	(1)	\$ -	\$ 372,029	(\$ 372,029)
合約負債	(1)	372,029		372,029

(1) 依據 IFRS 15，認列與合約相關之合約負債。

### 十三、附註揭露事項

#### (一) 重大交易事項相關資訊

- 資金貸與他人：無此情形。
- 為他人背書保證：無此情形。
- 期末持有有價證券情形（不包含投資子公司、關聯企業及合資紗利部分）：請詳附表一。
- 累積買進或賣出同一有價證券之金額達新台幣三億元或實收資本額百分之二十以上：無此情形。
- 取得不動產之金額達新台幣三億元或實收資本額百分之二十以上：無此情形。
- 處分不動產之金額達新台幣三億元或實收資本額百分之二十以上：無此情形。
- 與關係人進、銷貨之金額達新台幣一億元或實收資本額百分之二十以上：請詳附表二。
- 應收關係人款項達新台幣一億元或實收資本額百分之二十以上：無此情形。
- 從事衍生工具交易：請詳附註六、(二)及附註十二、(二)。
- 母公司与子公司及各子公司間之業務關係及重要交易往來情形及金額：請詳附表三。

## (二) 轉投資事業相關資訊

被投資公司名稱、所在地區等相關資訊（不包含大陸被投資公司）：請詳附表四。

## (三) 大陸投資資訊

1. 基本資料：請詳附表五。

2. 直接透過換經由第三地區國家與轉投資大陸之被投資公司所發生之重大交易事項：請詳附表六。

## 十四、營運部門資訊

### (一) 一般性資訊

本集團管理階層已依據董事會於制定決策所使用之報導資訊辨認應報導部門。

本集團之企業組成、劃分部門之基礎及部門資訊之衡量基礎於本期並無重大改變。

### (二) 部門資訊

提供予主要營運決策者之處務等部門資訊如下：

	台灣	亞洲	調整及沖銷	合計
107年1月1日至3月31日				
外部客戶收入	\$ 290,452	\$ 384,849	\$	\$1,275,301
內部客戶收入	499,273	67,534	( 300,807)	
部門收入	<u>\$ 789,725</u>	<u>\$1,052,383</u>	<u>(\$ 300,807)</u>	<u>\$1,215,301</u>
部門損益	<u>\$ 376,648</u>	<u>\$ 190,048</u>	<u>(\$ 547,895)</u>	<u>\$ 227,801</u>
部門損益包含：				
折舊及攤銷	\$ 27,705	\$ 8,090	\$ -	\$ 35,885
利息收入	39	1,862	-	1,901
利息支出	429			429
所得稅費用	2,753	38,536		41,289
採用權益法之投資損益	216,586	39,312	( 255,898)	\$
部門總資產	<u>\$5,280,180</u>	<u>\$4,398,773</u>	<u>(\$5,308,966)</u>	<u>\$5,309,993</u>
部門資產包含：				
採用權益法之投資	\$2,062,515	\$ 353,379	(\$2,305,894)	\$
非流動資產資本支出	107,679	6,150	-	113,829
部門總負債	<u>\$1,107,224</u>	<u>\$ 636,442</u>	<u>(\$ 131,447)</u>	<u>\$1,612,219</u>

	台灣	亞洲	網架及行銷	合計
106年1月1日至3月31日				
外部客戶收入	\$ 345,783	\$ 494,961	\$ -	\$ 840,744
內部客戶收入	129,525	76,551	(204,087)	-
部門收入	\$ 475,308	\$ 569,522	(\$ 204,087)	\$ 840,744
部門損益	\$ 237,821	\$ 299,680	(\$ 415,978)	\$ 121,523
部門損益包含：				
折舊及攤銷	\$ 17,211	\$ 8,869	\$ -	\$ 26,080
利息收入	1,081	1,550	-	2,631
利息支出	761	-	-	761
所得稅費用	19,213	26,504	-	45,719
採用權益法之投資損益	128,717	1,310	(130,027)	-
部門總資產	\$ 4,767,338	\$ 2,960,605	(\$ 4,004,275)	\$ 3,723,728
部門資產包含：				
採用權益法之投資	\$ 1,552,453	\$ 222,002	(\$ 1,774,455)	\$ -
非流動資產資本支出	88,469	7,751	-	95,920
部門總負債	\$ 343,442	\$ 246,020	(\$ 92,748)	\$ 796,724

民國 107 年 1 月 1 日至 3 月 31 日 網架部門-台灣網架歐美地區之收入為 \$59,880。

### (三) 部門損益之調節資訊

部門間之銷售係按公允交易原則進行，內含其營運決策者呈報之外部收入，與損益表內之收入採用一致之衡量方式。民國 107 年及 106 年 1 月 1 日至 3 月 31 日 部門損益與繼續營業部門稅前損益一致，未有調節項目。

上海洋豐民藥業有限公司子公司  
 在本持有者有限註冊發行（不包括其子公司，歸其並表或已取消註冊者）  
 截至2017年12月31日

附表一

單位：人民幣千元  
 (除特別註明外)

被投資公司	本報告期結算日期	持有被投資公司之股份	被投資公司 會計師事務所 及會計師事務所 之地址	賬 面 價 值	帳 面 金 額	佔 表 示 股 份 之 百 分 比	佔 表 示 總 資 產 之 百 分 比
上海生藥製藥有限公司	2017年12月31日	無	重慶市北碚區銅山鎮 五賢村獅子山五賢 村五號	116,400	7,726	0.12	1.11
上海生藥製藥有限公司	2017年12月31日	本公司內無可決人董事	重慶市北碚區銅山鎮 五賢村獅子山五賢 村五號	1,026,200	6,385	12.52	2.66
上海生藥製藥有限公司	2017年12月31日	無	重慶市北碚區銅山鎮 五賢村獅子山五賢 村五號	36,000	972	0.46	0.72



大北农控股股份有限公司公告

第四届董事会第三次会议决议公告暨董事会薪酬委员会第三次会议决议公告

2022年7月17日 北京

附件二

单位：万元  
(除特别说明外)

在报告期初至报告期末之间															
计提原因			计提标准			计提基数(万元)			计提金额			计提方式			
计提原因			计提标准			计提基数(万元)			计提金额			计提方式			
计提原因			计提标准			计提基数(万元)			计提金额			计提方式			
计提原因			计提标准			计提基数(万元)			计提金额			计提方式			
计提原因			计提标准			计提基数(万元)			计提金额			计提方式			
计提原因			计提标准			计提基数(万元)			计提金额			计提方式			
计提原因			计提标准			计提基数(万元)			计提金额			计提方式			
计提原因			计提标准			计提基数(万元)			计提金额			计提方式			
北京大北农农业科技股份有限公司	高级管理人员	股权激励	20%	2022.01.01	2022.01.01	450.00	90.00	90.00	股权激励	股权激励	股权激励	股权激励	股权激励	股权激励	股权激励
北京大北农农业科技股份有限公司	高级管理人员	股权激励	20%	2022.01.01	2022.01.01	450.00	90.00	90.00	股权激励	股权激励	股权激励	股权激励	股权激励	股权激励	股权激励
北京大北农农业科技股份有限公司	高级管理人员	股权激励	20%	2022.01.01	2022.01.01	450.00	90.00	90.00	股权激励	股权激励	股权激励	股权激励	股权激励	股权激励	股权激励
北京大北农农业科技股份有限公司	高级管理人员	股权激励	20%	2022.01.01	2022.01.01	450.00	90.00	90.00	股权激励	股权激励	股权激励	股权激励	股权激励	股权激励	股权激励
北京大北农农业科技股份有限公司	高级管理人员	股权激励	20%	2022.01.01	2022.01.01	450.00	90.00	90.00	股权激励	股权激励	股权激励	股权激励	股权激励	股权激励	股权激励

说明：股权激励是指公司授予高级管理人员股票期权、限制性股票、业绩激励基金等激励工具，以激励和约束高级管理人员勤勉尽责，提高公司业绩。

六江建設股份有限公司公告

本公司與華平證券有限公司之業務關係及資產之委託管理報告書

民國112年12月18日公告

頁次 2

單位：新台幣千元  
(除特別註明外)

資產負債表

編號 (註1)	公司名稱		委託資產種類	委託資產金額		委託資產 佔本公司 淨資產 比例	委託資產 佔本公司 淨資產 比例	委託資產 佔本公司 淨資產 比例	委託資產 佔本公司 淨資產 比例	委託資產 佔本公司 淨資產 比例	委託資產 佔本公司 淨資產 比例
	委託人	受託人		委託	受託						
01	六江建設股份有限公司	國泰綜合證券(上海)有限公司	現金	11,404	0.5	11,404	0.5	11,404	0.5	11,404	0.5
02	六江建設股份有限公司	華泰綜合證券(上海)有限公司	現金	2,200	0.1	2,200	0.1	2,200	0.1	2,200	0.1
03	六江建設股份有限公司	華泰綜合證券(上海)有限公司	現金	2,200	0.1	2,200	0.1	2,200	0.1	2,200	0.1
04	六江建設股份有限公司	華泰綜合證券(上海)有限公司	現金	48,281	2.4	48,281	2.4	48,281	2.4	48,281	2.4

註1：委託資產之委託人與受託人係指委託資產之委託人與受託人，委託資產之委託人與受託人如下：

- (1) 國泰綜合證券
- (2) 華泰綜合證券(上海)有限公司
- (3) 華泰綜合證券(上海)有限公司
- (4) 華泰綜合證券(上海)有限公司
- (5) 華泰綜合證券(上海)有限公司
- (6) 華泰綜合證券(上海)有限公司
- (7) 華泰綜合證券(上海)有限公司

註2：委託資產之委託人與受託人係指委託資產之委託人與受託人，委託資產之委託人與受託人如下：



六三三國際旅遊有限公司及其子公司

大陸總行及第一表附錄

民國107年12月31日止

千元

單位：新台幣千元

六三三國際旅遊有限公司及其子公司	主要資產項目		資產負債表		權益及負債		其他資產		其他負債		其他權益		其他負債	
	原值	減去折舊	原值	減去折舊	原值	減去折舊	原值	減去折舊	原值	減去折舊	原值	減去折舊	原值	減去折舊
不動產、廠房及設備	1,410,000	500,000	1,410,000	500,000	1,410,000	500,000	1,410,000	500,000	1,410,000	500,000	1,410,000	500,000	1,410,000	500,000
其他資產	100,000	0	100,000	0	100,000	0	100,000	0	100,000	0	100,000	0	100,000	0
總資產	1,510,000	500,000	1,510,000	500,000	1,510,000	500,000	1,510,000	500,000	1,510,000	500,000	1,510,000	500,000	1,510,000	500,000
負債	1,000,000	0	1,000,000	0	1,000,000	0	1,000,000	0	1,000,000	0	1,000,000	0	1,000,000	0
資本	510,000	0	510,000	0	510,000	0	510,000	0	510,000	0	510,000	0	510,000	0
盈餘	0	0	0	0	0	0	0	0	0	0	0	0	0	0
總負債及權益	1,510,000	0	1,510,000	0	1,510,000	0	1,510,000	0	1,510,000	0	1,510,000	0	1,510,000	0

附註：本公司之資產負債表係根據會計師事務所之審核報告編製。本公司之資產負債表係根據會計師事務所之審核報告編製。本公司之資產負債表係根據會計師事務所之審核報告編製。

公司名稱	金額	佔總資產比例
大陸三三國際旅遊有限公司	488,307	32.3%
台灣三三國際旅遊有限公司	15,455	1.0%
其他子公司	0	0.0%

如：本公司之資產負債表係根據會計師事務所之審核報告編製。本公司之資產負債表係根據會計師事務所之審核報告編製。本公司之資產負債表係根據會計師事務所之審核報告編製。

太古航空機務有限公司或子公司

太古航空機務有限公司董事會根據香港國際機場管理局所委任之香港獨立審計師

為截至2017年12月31日止

附表六

附外：綜合會計注  
(除特別註釋外)

太古航空機務有限公司或子公司	總(減)值		其他權益		其他(非)流動資產		其他(非)流動負債		其他(非)流動資產		其他(非)流動負債	
	金額	%	金額	%	金額	%	金額	%	金額	%	金額	%
太古航空機務有限公司	17,404	28.4%	-	-	2,007	3.4%	-	-	-	-	-	-
太古航空機務有限公司	105,973	173.6%	-	-	48,007	78.6%	-	-	-	-	-	-

注：太古航空機務有限公司之其他(非)流動資產，包括太古航空機務有限公司之其他(非)流動資產，包括太古航空機務有限公司之其他(非)流動資產，包括太古航空機務有限公司之其他(非)流動資產。